

特别申明:

此说明书已经过严格仔细的检验和审核,但仍不排除有文字拼写及技术上疏忽和错误。对于此类疏忽和错误将于新版说明书中修正且不另行通知。此说明书版权归本公司所有,任何其他单位和个人不得修改。

执行标准: Q/NDL 225

得力集团有限公司
地址: 浙江省宁波市宁海县得力工业园
全国服务热线: 400-185-0555
Http://www.ndel.com
MADE IN CHINA



保留备用

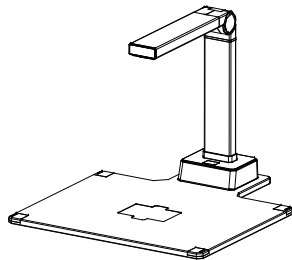
版本: 1.0

日期: 2019年8月

deli得力

使用说明书

高拍仪 No.15158

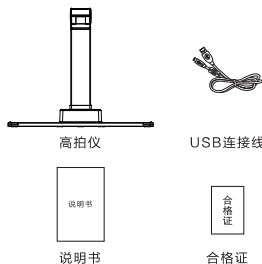


(产品以包装内实物为准)

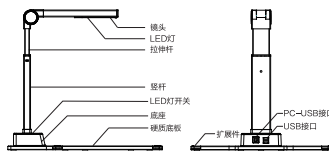
请仔细阅读本使用手册,以便更好地发挥产品性能

1 装箱清单

拆开包装箱后,请检查产品外观是否完好无损,清点所有配件。如有缺损,请与经销商联系!



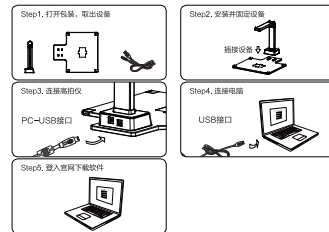
2 外观及组件



- 1 -

3 使用说明

3.1 安装硬件



3.2 安装软件

1. 登入得力官网www.ndel.com 点击“下载中心”选择下载相应驱动进行安装。



2. 依照屏幕上的安装提示,对得力闪拍软件进行安装。



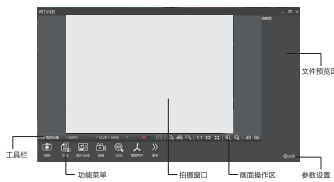
3. 软件安装完成后返回桌面,双击打开“得力闪拍”,开始使用。



- 2 -

反面

3.3 软件界面介绍



4 功能特点和技术参数

- 支持文档、票据、证件的快速拍照和扫描
- 支持多语言OCR文字识别功能
- 支持自动、快速、精准的条码识别
- LED灯补光,适应强光环境
- 支持USB扩展口,方便扩展外置设备

拍摄幅面	A3/A4
拍摄像素	1800万像素
输出接口	USB 3.0
供电方式	USB供电
拍摄速度	1秒,支持实时预览
视频格式	AVI、MP4、WMV、ASF、FLV
驱动软件	支持UVC标准,免驱动
运用系统	Windows XP / Win7 / Win8及以上版本

- 3 -

5 常见问题解答

故障表现	解决方法
无法检测到设备	<ul style="list-style-type: none"> 检查USB接口是否连接正常。 更换USB接口进行连接。
图像不清晰	<ul style="list-style-type: none"> 光线不足,请选择光线充足的环境进行拍摄。 尝试开启补光灯进行拍摄。 确认分辨率是否是最高分辨率。
设备管理器中,图像设备或其他设备中有黄色问号	<ul style="list-style-type: none"> 下载对应系统的USBVideo.sys文件,拷贝到C:\Windows\System32目录下。 客户电脑缺少摄像头驱动,安装摄像头驱动。
图像拍摄后尺寸很小	<ul style="list-style-type: none"> 在软件中修改分辨率; 若只有一个分辨率,请更换USB接口或更换带有USB接口的电脑。

6 产品有害物质含量状态说明表

部件名称	有毒有害物质或元素					
	铅 (Pb)	汞 (Hg)	镉 (Cd)	六价铬 (Cr(VI))	多溴联苯 (PBB)	多溴二苯醚 (PBDEs)
镜头	○	○	○	○	○	○
印刷电路板	○	○	○	○	○	○
支架架	○	○	○	○	○	○
上下盖	○	○	○	○	○	○
螺丝	○	○	○	○	○	○
附件	○	○	○	○	○	○

本表格依据SJ/T 11365-2006的规定编制。

○: 表示该有害物质在该部件所有均质材料中的含量均在

GB/T 26572-2011规定的限量要求以下。

×: 表示该有害物质至少在该部件的某一均质材料中的含量超出

GB/T 26572-2011规定的限量要求。

- 4 -

维修规定

尊敬的用户:

感谢您购买本公司的产品,为确保用户利益,凡购买本公司产品的用户,如果产品因质量问题发生故障,可以凭本票和保修卡与当地的经销商或特约维修站联系。

保修须知:

- 自用户购买之日起一年内,在正常使用的情况下故障时,由本公司根据故障情况提供免费保修、零部件更换等服务;
- 此保修卡与购机发票是本公司向客户提供售后服务的凭证,此卡须详细填写下列表格,并经经销商加盖公章后方可有效;
- 属下列情况之一的,不实行免费保修服务,需要收费维修:
 - 超过保修有效期限的;
 - 未按产品使用说明书的要求使用、维护或保管不当而造成损坏的;
 - 因不可抗力造成的产品故障或损伤;
 - 易损件及随机配件。

本卡随商品一同发放,一机一卡,为能充分享有本公司提供的免费保修服务的权利,请妥善保管此卡,遗失不补。

购货日期: ____年__月__日

产品保修卡

商品信息	商品名称	出厂编号	
	商品型号	生产日期	
客户信息	单位名称	联系人	
	地址	联系电话	
销售信息	销售商名字	联系人	
	地址	联系电话	
	销售日期	发票号码	
维修记录	故障状况	维修结果	客户签名
			维修员签名
			日期

全国服务热线: 400-185-0555



商品信息	商品名称	出厂编号	
	商品型号	生产日期	
客户信息	单位名称	联系人	
	地址	联系电话	
销售信息	销售商名字	联系人	
	地址	联系电话	
	销售日期	发票号码	
维修记录	故障状况	维修结果	客户签名
			维修员签名
			日期