



Fun Buds

True Wireless Earbuds with Active Noise Cancellation

~ 真无线降噪耳机 ~


1. 产品说明及配件



耳套



收纳袋



充电线

注:

- 充电盒左键为装饰件，右键为功能键。
- 本产品配有不同型号耳套。不同的使用者请选用适合的耳套佩戴。
- 本说明书中的图片均为示意图，可能与实物有偏差，请以实物为准。

2. 开关机

● 开盖即开机

● 合盖即关机



绿灯长亮1次

3. 充电



● 耳机充电

- 耳机放入充电盒，合盖后自动开始充电。

● 充电盒充电

- 接入标配的充电线为充电盒充电。
- 充电时，指示灯常亮；充满后，指示灯熄灭。

● 充电盒电量显示

- 充电盒开/关盖时或单击按键，自动读取电量并指示；
- 指示灯闪烁3次=电量充足
- 指示灯闪烁2次=中等电量
- 指示灯闪烁1次=电量不足



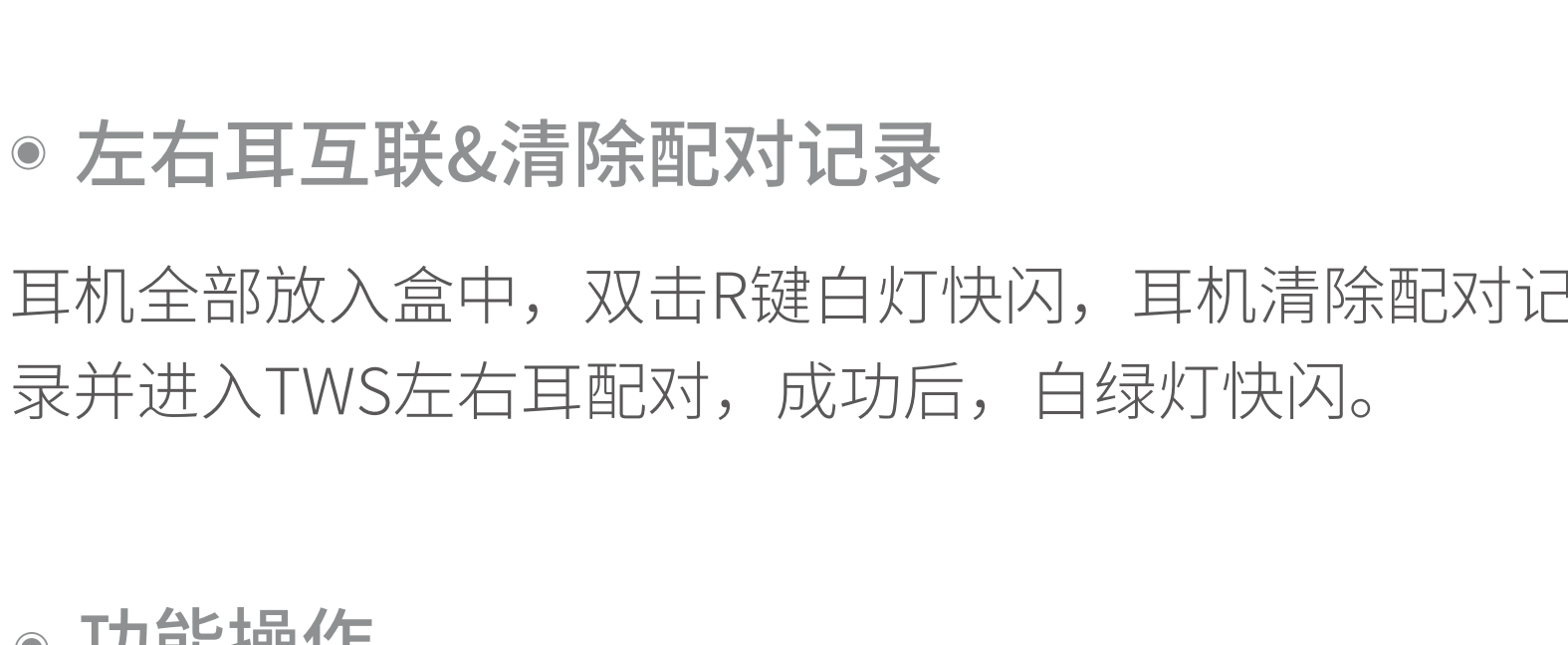
● 电量指示灯 (充电口旁)

输入: 5V --- 60mA (耳机)
5V --- 1A (充电盒)

警告：本产品的可充电电池必须妥善处置，以便回收利用，请不要将电池放入火中，以免引起爆炸。

4. 操作说明

● 蓝牙配对

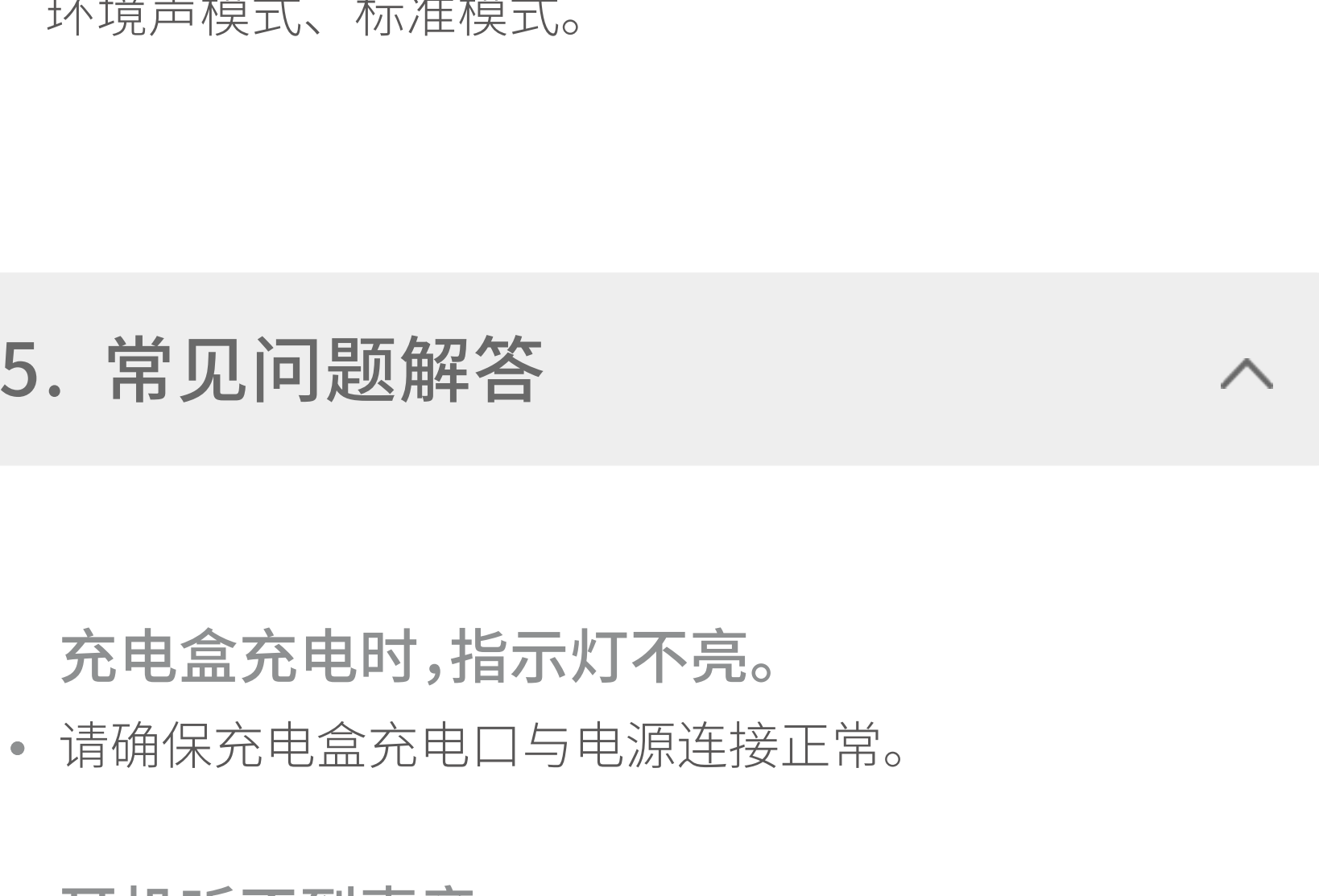


- 耳机全部放入盒中，长按 R 键约3秒进入蓝牙配对
- 搜索“EDIFIER FunBuds”选择连接
- 蓝牙配对：白绿灯快闪
- 成功后绿灯慢闪

● 左右耳互联&清除配对记录

耳机全部放入盒中，双击R键白灯快闪，耳机清除配对记录并进入TWS左右耳配对，成功后，白绿灯快闪。

● 功能操作



注:

- 模式切换：降噪模式 (仅双耳使用有，单耳无此功能)、环境声模式、标准模式。

5. 常见问题解答

充电盒充电时，指示灯不亮。

- 请确保充电盒充电口与电源连接正常。

耳机听不到声音。

- 确认耳机处于工作状态。
- 确认耳机的音量大小是否合适。
- 确认耳机是否与手机正常连接。
- 确认耳机在正常的工作范围。

耳机通话效果不好。

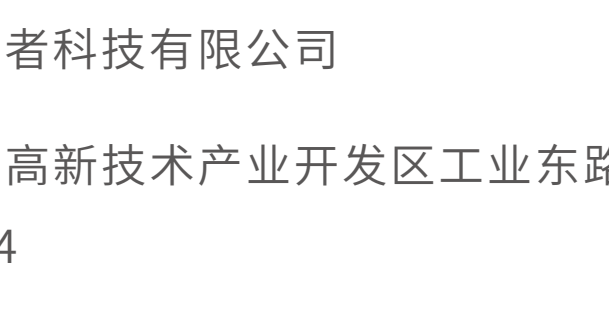
- 确认手机是否在信号强的地区。
- 耳机的有效使用距离为10米，请确认耳机在有效使用距离内，且耳机与手机间无障碍物阻隔。

为什么播放音乐时，耳机不能进行暂停、恢复、下一曲控制。

- 此功能需要与耳机配对的设备支持AVRCP(Audio/Video Remote Control Profile)协议。

6. 保养与维修

- 为了不影响电池寿命，请尽量避免使用快充产品为本机充电。
- 带锂电池的产品若长时间不使用，请至少确保每三个月充一次电。
- 保持产品干燥，勿放在潮湿的地方，以免影响产品内部电路。
- 需避免在激烈运动或出汗较多时使用本产品，防止汗水渗透到产品内损坏本产品。
- 勿将产品放置在太阳直射或者温度高的地方。高温会缩短电子部件的使用寿命、损坏电池、使某些塑料部件变形。
- 勿将产品放在过冷的地方，以免损坏内部电路板。
- 勿试图拆开产品。如果非专业人员，可能会损坏产品。
- 不要跌落、强烈振动、用硬体撞击产品，以免会损坏内部电路。
- 勿使用烈性化学制品、清洁剂清洁耳机。
- 不要用尖体在产品表面上乱划，以免损坏外壳和影响外观。



微信扫一扫，更多信息

北京爱德发科技有限公司 出品
地 址：北京市海淀区北四环西路68号
邮 编：100080

生产企业：东莞市漫步者科技有限公司
邮 编：523808
地 址：东莞松山湖高新技术产业开发区工业东路2号
产品型号：EDF200014

商标说明：EDIFIER®，漫步者® 均为北京爱德发科技有限公司持有注册商标，仿冒必究。