

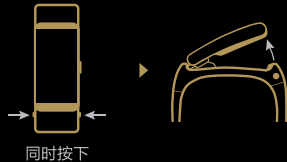
华为手环B2

手环初体验

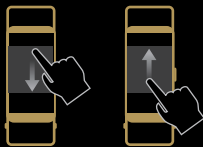
🔌 长按开机



👂 取出耳机



👉 触屏切换页面



🔋 充电



📄 拆卸腕带



📌 手环采用专业健康材质，请放心佩戴。如果佩戴时感到皮肤不适，请停止佩戴并咨询医生。

随心畅连

📱 扫描二维码，或在华为应用市场/App Store中搜索“华为穿戴”下载安装APP。



📶 通过蓝牙连接手环和手机



📌 开机后，手环📶闪烁，自动进入配对状态。您也可以长按侧按键，点击屏幕上方蓝牙图标进入配对状态。



请访问APP在线帮助，获取更多超炫技能！

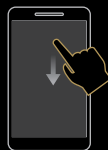
运动助理



戴上手环开始运动，手环自动识别多种运动状态。



运动完成后，下拉APP主界面同步运动数据。



睡眠管家



戴上手环安心入睡，手环自动检测您的睡眠状态。



您可以通过APP设定智能闹钟。

浅睡时提前唤醒



单击关闭闹钟



蓝牙通话



取出耳机，自动接听来电。



- 耳机不在腕带时，单击接听来电。
- 长按拒接来电。



根据图示调整耳机角度，获取最佳通话效果。



耳套不合适时请更换为包装盒内备用耳套。



单击侧按键结束通话。

生活防水



洗手、下雨随心使用，溅水后请尽快擦干手环。



洗车、游泳、跳水、潜水、淋浴请勿使用。



本资料仅供参考，不构成任何形式的承诺。



96723622_03