

EDIFIER 漫步者

W830BT

立体声蓝牙耳机
Wireless Stereo Headphones



微信扫一扫，更多信息

北京爱德发科技有限公司 出品

地 址：北京市海淀区北四环西路68号
生产商：东莞市漫步者科技有限公司
厂 址：东莞松山湖高新技术产业开发区工业东路2号

商标说明：EDIFIER®，漫步者®均为北京爱德发科技有限公司持有注册商标，仿冒必究。

版本号Ver1.3

使用指南

Operating instructions

■ 产品简介

操作本机之前，请仔细阅读本使用指南并妥善保管以备将来参考。

特点

- 40mm钹铁硼单元，高品质声音，低频强劲；
- 省心长续航设计，工作约95小时，待机1500小时；
- 折叠便携包耳式，佩戴舒适，收纳方便；
- 柔软蛋白皮耳套，隔音降噪，逸享静谧；
- 标配高档收纳包、3.5mm音频线、USB充电线。
- 蓝牙V4.1，CSR芯片，支持aptX、NFC，无线传输达10米；

■ 规格参数


蓝牙版本: Bluetooth V4.1
蓝牙协议: HFP、HSP、A2DP、AVRCP
音频解码: aptX
有效距离: 10m
工作时长: 95h
充电时间: 4h
待机时长: About 1500h
额定输入: DC 5.0V \Rightarrow 1A
频响范围: 20Hz-20KHz
灵敏度 (SPL): 96dB
标称阻抗: 24 Ω

■ 包装清单

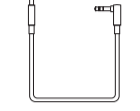
耳机*1 PCS 收纳包*1 PCS 说明书*保修卡1 PCS



USB充电线*1 PCS

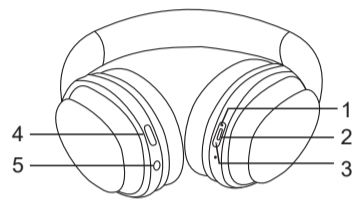


3.5mm音频线*1 PCS



■ 使用说明

一、简图



1. 短按音量加/长按下一曲
2. 多功能按键
3. 短按音量减/长按上一曲
4. Micro USB充电口
5. 3.5mm音频接口

■ FAQs

1. 红色指示灯代替蓝色指示灯闪烁。

答: 表示耳机电池低电量, 您需要再次对耳机充电。

2. 充电时, 红灯不亮。

答: a、请确保充电设备与耳机连接良好。

- b. 长时间不使用耳机, 电池会进入休眠状态。此时需要充电大约30分钟红灯才会亮。

3. 耳机听不到声音。

答: a. 确认耳机处于工作状态。

- b. 确认耳机的音量大小是否合适。
- c. 确认耳机是否与手机正常连接。
- d. 确认耳机在正常的工作范围。

4. 耳机通话效果不好。

答: a. 确认手机是否在信号强的地区。

- b. 耳机的有效使用距离为10米, 请确认耳机在有效使用距离内, 且耳机与手机间无障碍物阻隔。

5. 为什么播放音乐时, 耳机不能进行暂停、恢复、上曲和下曲控制。

答: 此功能需要与耳机配对的设备支持AVRCP(Audio/Video Remote Control Profile)协议。

6. 无法使用NFC配对连接。

答: a. 确认手机的NFC功能是否已开启。

- b. 初次配对时您需将手机与耳机接触大约3秒直到耳机红蓝灯交替闪烁时才能打开手机, 否则可能配对不成功。

CMIIIT ID号的显示方式是在产品机身的铭牌上

二、充电

该耳机使用内置可充电电池, 首次使用耳机前必须给电池充满电。使用中, 若有嘟声提示且红灯代替蓝灯闪烁, 表示电池电量低, 您需要对耳机充电。

1. 将USB充电线插入标准电源的USB插座。
2. 将充电线连接到耳机的Micro USB充电接口。
3. 充电时间: 电池充满电时间约4小时。

红灯恒亮=正在充电

红灯熄灭=已充满电



警告: 本产品的可充电电池必须妥善处置, 以便回收利用。
请不要将电池放入火中, 以免引起爆炸。

■ 使用耳机

一、开机/关机

功能	操作	指示灯
开机	长按多功能按键3秒	蓝灯快闪
关机	长按多功能按键3秒	指示灯熄灭

二、连接

1、蓝牙连接

使用前, 请先完成与手机的连接, 步骤如下:

1. 使手机与耳机的距离保持在1米以内, 越近越好。
2. 耳机开机, 长按多功能键5秒, 使耳机进入配对状态。
3. 开启手机蓝牙功能, 搜索蓝牙设备。选择‘EDIFIER W830BT’即可配对连接, 当连接成功后, 响起提示音, 蓝灯慢闪。

注意:

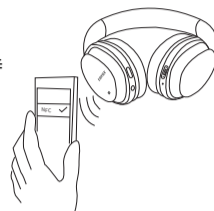
1. 配对状态下, 3分钟未成功连接将自动退出配对模式;
2. 若手机提示输入配对密码, 请输入‘0000’;
3. 完成配对后, 耳机和手机会相互记住对方, 下次使用时, 耳机会自动连接最近一次连过的设备。

2、NFC连接

初次配对, 需打开耳机蓝牙并按多功能键使耳机进入配对状态, 用手机NFC靠近耳机的NFC进行配对连接。如已配对过的手机, 只要打开蓝牙耳机, 用手机靠近蓝牙耳机的NFC就能直接配对并连接 (无论手机上的蓝牙是否打开)。

注意:

- NFC连接需要您的蓝牙手机支持近距离无线通信 (NFC)
- 在手机休眠或锁屏状态时, 不能使用NFC进行配对连接。
- 初次配对时, 需令手机与W830BT接触时间稍长一点, 待W830BT进入配对模式后才能拿开手机。
- 未连接设备时, 可使用NFC功能进行连接; 若已连接设备, 也可用NFC功能断开连接。



3、一拖二连接

本耳机能同时与两个蓝牙设备建立连接, 步骤如下:

1. 首先令耳机与设备一配对连接。
2. 耳机关机, 长按多功能键重启耳机并直接进入配对状态, 连接设备二。
3. 此时再从设备一上操作, 在蓝牙连接设置里点击连接此耳机, 则完成耳机同时接连两个设备;

注意: 当您连接的两台手机属于不同操作系统时 (如一台Android、一台iOS), 某些跨系统操作可能会有延迟 (比如暂停A手机的歌曲、同时播放B手机的歌曲时), 此为正常现象。

三、通话

1、基本通话操作

功能	耳机状态	操作
接听来电	来电响铃	短按多功能键
拒接来电	来电响铃	长按多功能键约2秒
接听电话	通话中	短按多功能键
增加音量	通话中	短按音量+键
减少音量	通话中	短按音量-键
通话传手机	通话中	长按多功能键约2秒
通话传耳机	通话中	长按多功能键约2秒
麦克风静音	通话中	长按音量-键约2秒
取消静音	通话中(麦克风静音)	长按音量+键约2秒
未码重拨	已连接设备	长按多功能键约2秒
开启语音助手	已连接设备	短按两下多功能键

四、播放音乐

1、蓝牙音频模式

当耳机与支持aptX的手机连接后, 您可以通过耳机享受无线音乐:

功能	耳机状态	操作
增加音量	播放音乐	短按+键
减少音量	播放音乐	短按-键
上一曲	播放音乐	长按-键
下一曲	播放音乐	长按+键
暂停播放	播放音乐	短按多功能键一次
恢复播放	暂停播放	短按多功能键一次

注意:

- 当耳机音量调至最大或最小时, 您会听到本机自带的提示音。

2、AUX in 音频模式

该耳机支持AUX in 音频输入, 使用3.5 to 3.5 音频线将耳机与音乐播放器连接, 即可以有线收听音乐。

注意:

- 当插入3.5音频线时, 耳机会关机且蓝牙连接自动断开, AUX in 音频输入有效, 此时无法使用耳机上的音量调节键调节音量。
- 若要使用蓝牙功能, 请拔出3.5音频线, 并重新开机进行配对连接。



3. 连接两个手机通话

功能	耳机状态	操作
挂断第一个手机通话, 接通第二个手机来电	第一个手机通话中, 另一手机来电	短按多功能键一次
保留第一个手机通话, 接通第二个手机来电	第一个手机通话中, 另一手机来电	短按多功能键两次
切换通话	通话中, 一个通话被保留	双击多功能键
挂断当前通话, 回到被保留的手机	通话中, 一个通话被保留	短按多功能键一次

安全注意事项:

Warning!

为保证您的人身安全, 请勿将该耳机佩戴或放置在离心机起搏器过近的位置(小于10CM)。

To guarantee your personal safety, please do not wear or keep headphones in the vicinity (closer than 10cm) of a pacemaker.

请勿将插头插入电源插座。

Do not insert plug into electric sockets.

儿童应在成人监督下使用本设备, 本产品并非玩具。

Supervise children when using the equipment, the product is not a toy.

在高音量下使用耳机——特别是长时间使用——可能会对您的听力造成损伤。Headphone listening at high volume levels - particularly, over extended periods of time - may damage your hearing.

操作高保真音响开关或插入耳机时可能会发出尖利的声音, 其在高音量设置下可能会影响您的听力。因此, 在切换各种音源或插入耳机前, 请将音量控制设置为最低。

The operation of switches on your hi-fi system or plugging in the headphones may cause clicks which at high volume setting may affect your hearing. Therefore, always set the volume control to minimum before switching between different sources (tuner, turntable, CD player, etc.) or plugging in the headphones.

为交通安全起见, 驾驶时或骑自行车时请勿使用耳机。

For traffic safety, do not use headphones while driving or cycling.

产品中有害物质的名称及含量

部件名称	有害物质						备注
	多氯联苯 (PCB)	多氯联苯 (PBB)	六价铬 (Cr(VI))	镉 (Cd)	汞 (Hg)	铅 (Pb)	
茶	○	○	○	○	○	○	本表依据SJ/T 11364的规定编制。 ○: 表示该有害物质在该部件所有均质材料中含量均在GB/T 26572规定的限量要求以下。 X: 表示该有害物质在该部件的某一均质材料中的含量超出GB/T 26572规定的限量要求。 在某些产品中可能包含锂电池, 该电池并非漫步者产品, 该电池的关于有害物质含量的标识由电池生产商提供。 注: 环保使用期限取决于产品正常工作温度和湿度等条件。
茶	○	○	○	○	○	○	
铜	○	○	○	○	○	○	
六价铬	○	○	○	○	○	○	
多氯联苯 (PBB)	○	○	○	○	○	○	
多氯联苯 (PCB)	○	○	○	○	○	○	

