


wee 2T

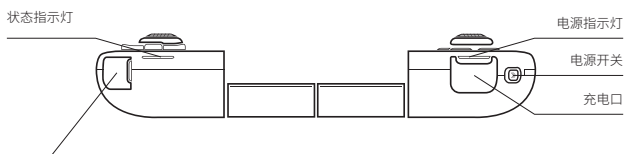
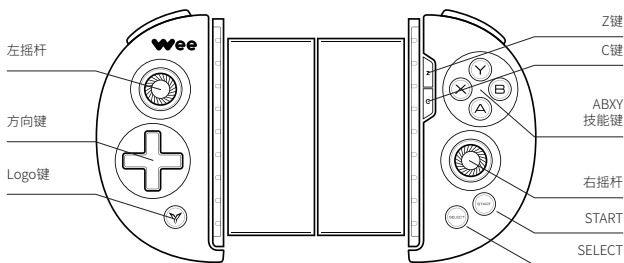
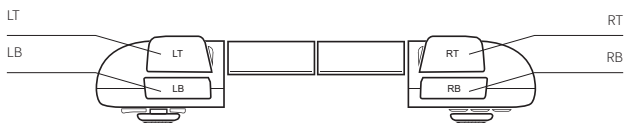
拉伸手柄 体感版 用户手册



扫描QR Code查看
繁體用戶手冊



更多手柄帮助和视频
请关注飞智微信公众号



Flymagic interface

Flymagic™ 奇技接口

飞智技术创新，一个接口搞定双重功能

功能一：可搭配飞智奇技扩展器(选购)扩展键鼠连接 **功能二：**可用于安卓手机激活按键映射

所有配件：手柄，充电线，用户手册，保修卡

手柄上手引导

STEP1: 下载飞智游戏厅

扫描二维码, 下载安装飞智游戏厅
或: 用浏览器访问飞智官网 down.flydigi.com 下载



STEP2: 蓝牙连接手柄

进入飞智游戏厅-外设管理, 点击连接手柄, 按照游戏厅内引导进行手柄连接



已配对的手柄, 下次开机时若手机打开蓝牙且在通信范围内, 蓝牙会自动连接
若要更换另一台手机配对手柄, 需要关闭之前的手机蓝牙, 再进入游戏厅点击连接手柄即可

STEP3: 启动游戏

为更好的游戏体验, 请在飞智游戏大厅启动游戏

1. iOS设备请先卸载在 APP Store 下载的游戏, 并从飞智游戏大厅下载安装游戏
2. Android设备可以在游戏厅直接下载游戏, 也可以添加不在游戏厅里下载的游戏, 在“我的”中通过“+”号进行添加

*从游戏厅启动游戏后, 可以点击游戏悬浮窗-点击调整配置, 进行按键配置的自定义

Flymapping 按键云映射技术

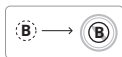
飞智提供的按键云映射技术可自定义调整按键配置并保存到云端

飞智持续更新按键映射功能以适配各种游戏操作, 每个按键独立具有点击, 划屏, 体感, 左右摇杆关联, 宏定义等属性

从游戏厅启动游戏后, 可以点击游戏悬浮窗-调整配置, 进行按键配置自定义



拖动屏幕上按键到游戏技能位置, 点击该按键可以配置按键属性



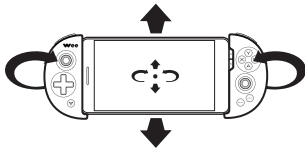
拖动按键到左上角垃圾箱即可删除



配置完成后点击应用-保存即可使用

体感功能

游戏里设置一个按键, 配置其属性为体感属性, 这样按下该按键以手柄中心点为轴, 上下左右旋转手柄, 可以实现射击游戏里的移动视角以及体感射击



Flashplay 智连模式



Wee 2T 搭载飞智创新Flashplay智连模式,手柄端内置按键映射算法,手机端无需激活、无需借助大厅等软件进行触屏模拟,只需将手柄通过蓝牙连接手机,即可畅玩触屏手游。

需要个性化更改游戏按键配置,请通过飞智游戏厅APP进行设置。

暂不支持机型:智连技术目前暂不支持联发科处理器手机,联发科手机用户需使用传统蓝牙模式,按飞智游戏厅APP引导进行按键映射激活即可畅玩。

更多机型支持情况请关注飞智官网www.flydigi.com

常见问题

1 摇杆自动移动怎么办?

同时按住SELECT+START两个按键2秒,状态指示灯 [绿灯慢闪2下] 表示摇杆校准成功

2 体感漂移怎么办?

手柄开机状态下,在水平桌面上静置10s,体感校准成功

基本操作与指示灯说明

开关机	右拨电源开关,手柄开机 左拨电源开关,手柄关机	状态指示灯[蓝灯亮]表示开机成功 状态指示灯[蓝灯灭]表示关机
蓝牙配对	首次开机	状态指示灯 [蓝灯闪烁], 手柄进入配对状态
	下次手柄开机且手机蓝牙打开在通信范围内	状态指示灯[蓝灯常亮] 手柄自动连接蓝牙
	已配对手机关闭蓝牙或者取消配对	状态指示灯[蓝灯闪烁], 进入重连配对状态
正常工作	蓝牙连接成功后,手柄正常工作	手柄模式下:状态指示灯 [蓝灯常亮] 键鼠模式下:状态指示灯 [橙灯常亮]
充电	充电中	电源指示灯 [红灯常亮]
	充电完成	电源指示灯 [红灯熄灭]
低电量	电量剩余20%	电源指示灯 [绿灯慢闪]
	电量剩余10%	电源指示灯 [绿灯快闪]
摇杆校准	同时按住SELECT+START两个按键2秒	状态指示灯 [绿灯慢闪2下] 表示摇杆校准成功

性能参数

适用平台	iOS	iPhone 5s及以上手机， iPad 5及以上系列，且iOS系统版本不低于7.1.2	
	Android	具备蓝牙4.0的Android手机与平板， 且Android系统版本不低于6.0	
可拉伸夹持手机	iOS	iPhone 5s 及以上	
	Android	6.3寸及以下，厚度不高于8.5mm	
连接方式	蓝牙4.0连接	使用距离	10米以内
续航时间	约80小时	电池容量	300mAh锂电池
功耗	工作电流 $\leq 2.5\text{mA}$ ； 待机电流 $\leq 4\mu\text{A}$	充电输入	5V-100mA
充电时长	约3-4小时	手柄重量	120克



FLYDIGI 飞智

上海飞智电子科技有限公司

上海市杨浦区国霞路 258 号 1108 室

上海飛智電子科技有限公司

上海市楊浦區國霞路 258 號 1108 室

Shanghai Flydigi Electronics Technology Co.,Ltd.

Rm1108, No.258 Guoxia Rd, Yangpu District, Shanghai, China

Tel: 400-850-3336 QQ: 400-850-3336 Web: www.flydigi.com