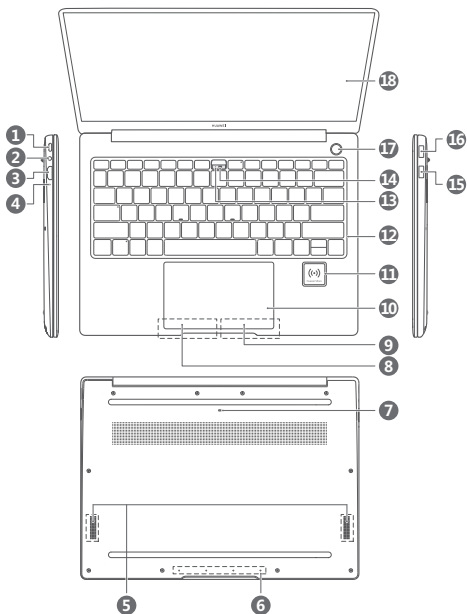




HUAWEI MateBook 14

快速入门

外观介绍



① USB-C 接口

② 耳机接口

③ HDMI 接口

④ 充电指示灯

⑤ 扬声器

⑥ 麦克风 x 4

⑦ 摄像头排水孔

⑧ 左键

9	右键	10	触摸板
11	Huawei Share 标签 *	12	键盘
13	摄像头指示灯	14	隐藏式摄像头 *
15	USB 2.0 接口	16	USB 3.0 接口
17	指纹式电源键	18	显示屏

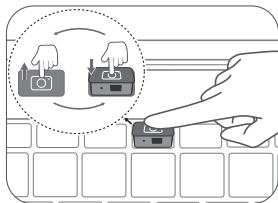
* Huawei Share 标签

- 请不要撕掉或损坏 Huawei Share 标签，以免影响 Huawei Share 一碰传正常使用。
- 部分华为 / 荣耀手机支持 Huawei Share 一碰传功能，具体支持型号及使用方法，请扫描二维码查看。



* 隐藏式摄像头


MateBook 14 采用隐藏式摄像头，按下按钮可以弹出摄像头，与相机等应用程序配合使用时，可以进行拍照或视频交流，再次按下按钮可以收起摄像头。



- 键盘上的摄像头按钮与后壳排水孔相通，当液体不小心从隐藏式摄像头进入键盘时，可从排水孔导出。

首次开机

- 首次开机时，请先连接电源适配器，MateBook 14 自动开机。等待屏幕亮起后，进入开机设置界面。
- 再次开机时，按下电源键，至键盘灯亮起后松开。
- 强制关机：长按电源键 10 秒以上，可强制关机。强制关机会导致未保存的数据丢失，请谨慎使用。



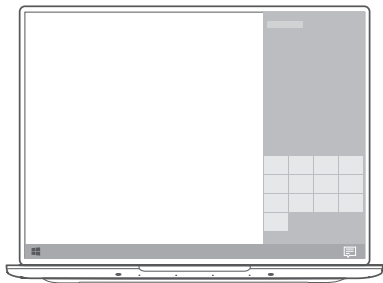
您需要根据界面提示完成开机设置。

- 设置登录帐户名和密码
设置登录到 MateBook 14 的帐户信息和密码。
- 设置 Windows Hello，录入您的指纹
采用指纹式电源键，开机时仅需按一下电源键，即可免密登录，快捷安全。
- 设置 PIN 密码
PIN 密码用于登录到 MateBook 14 及其他应用和服务。

进入桌面后，请及时完成以下操作。



- 激活 Windows：首次联网后，Windows 自动激活。
 - 激活 Office：Windows 联网激活后，打开 Word、Excel 或 PowerPoint，根据指引完成激活。您也可以拨打计算机背后标签上的 Office 激活支持热线进行人工激活。
- 首次连接网络后，您可能会听到风扇的声音，感受到机身温度升高，这是 Windows 在后台为您自动更新系统中的正常现象。

开始使用



开始菜单

在主界面，请点击  打开开始菜单，您可以：


- 点击  进入 MateBook 14 设置界面
- 点击  让 MateBook 14 睡眠、重启或关机

操作中心

点击  打开操作中心，您可以：

- 快速打开设置、VPN、投影等界面
- 快速更改常用设置（如飞行模式、屏幕亮度）

MateBook 14 充电



MateBook 14 内置（不可拆卸）可充电电池。连接随附的电源适配器和 USB-C 接口充电线可对 MateBook 14 充电，充电状态时充电指示灯为白色闪烁。

- ① MateBook 14 左侧 USB-C 接口支持充电、USB 传输数据和 DisplayPort 协议的视频输出。



96725413_02

特色应用

一键启动，免密登录

MateBook 14 采用指纹式电源键。请先在 Windows Hello 中，设置登录密码和 PIN 密码，录入指纹后，您只需按一下电源键，即可同时实现开机、解锁，无需输入密码，快捷安全。

- 关机或睡眠时，按一下电源键，一键安全登录。
- 亮屏锁定时，轻触电源键，一键安全解锁。

i 每个帐号最多可录入 10 组指纹。

系统恢复出厂

i 恢复出厂前，请连接电源，自行备份 C 盘数据，或根据系统恢复出厂界面提示备份 C 盘数据。

开机过程中，长按 F10，进入系统恢复出厂界面，根据界面提示将系统恢复出厂。

安全信息

在使用和操作设备前，请阅读并遵守下面的注意事项，以确保设备性能最佳，并避免出现危险或非法情况。


若要查阅完整的安全信息，请访问 <http://consumer.huawei.com/cn/>，按照设备的型号名称，搜索并下载用户指南后，查阅“安全信息”部分。

- 当您使用耳机收听音乐或通话时，建议使用音乐或通话所需的最小音量，以免损伤听力。长时间接触高音量可能会导致永久性听力损伤。
- 请在温度 0 °C ~ 35 °C 范围内使用本设备，并在温度 -10 °C ~ +45 °C 范围内存放设备及其配件。当环境温度过高或过低时，可能会引起设备故障。
- 使用未经认可或不兼容的电源、充电器或电池，可能引发火灾、爆炸或其他危险。
- 只能使用设备制造商认可且与此型号设备配套的配件。如果使用其他类型的配件，可能违反本设备的保修条款以及本设备所处国家的相关规定，并可能导致安全事故。如需获取认可的配件，请与华为客户服务中心联系。
- 设备充电时，电源插座应安装在设备附近并应易于触及。
- 当充电完毕或者不充电时，请断开充电器与设备的连接并从电源插座上拔掉充电器。
- 请勿将电池暴露在高温处或发热设备的周围，如日照、取暖器、微波炉、烤箱或热水器等。电池过热可能引起爆炸。
- 请按当地规定处理本设备、电池及其它附件，不可将它们作为生活垃圾处理。若电池处置不当可能会导致电池爆炸。
- 本设备配有不可拆卸的内置电池。请勿自行更换电池，以免损坏电池或设备。电池只能由华为客户服务中心更换。

隐私保护

了解我们如何保护您的个人信息，请访问

<http://consumer.huawei.com/privacy-policy> 阅读我们的隐私政策。

 本手册中的所有图片仅供参考，请以实际产品和界面为准。

产品中有害物质的名称及含量

部件名称	有害物质					
	铅 (Pb)	汞 (Hg)	镉 (Cd)	六价铬 (Cr(VI))	多溴联苯 (PBB)	多溴二苯醚 (PBDE)
主机	×	○	○	○	○	○
扩展坞	×	○	○	○	○	○
电池	×	○	○	○	○	○
适配器	×	○	○	○	○	○
充电数据线	○	○	○	○	○	○

本表格依据 SJ/T 11364 的规定编制。

○：表示该有害物质在该部件所有均质材料中的含量均在 GB/T 26572 规定的限量要求以下。

×：表示该有害物质至少在该部件的某一均质材料中的含量超出 GB/T 26572 规定的限量要求，且目前业界没有成熟的替代方案，符合欧盟 RoHS 指令环保要求。



本标识内数字表示产品在正常使用状态下的环保使用期限为 20 年。某些部件也可能有环保使用期限标识，其环保使用年限以标识内的数字为准。

因型号不同，产品可能不包括除主机外的以上所有部件，请以产品实际销售配置为准。

法律声明

版权所有 © 华为技术有限公司 2019。保留一切权利。

未经华为技术有限公司书面同意，任何单位和个人不得擅自摘抄、复制本手册内容的部分或全部，并不得以任何形式传播。

商标声明

本产品经过杜比实验室的许可而制造。杜比、杜比全景声和双 D 符号是杜比实验室的注册商标。

Bluetooth® 字标及其徽标均为 Bluetooth SIG, Inc. 的注册商标，华为技术有限公司对此标记的任何使用都受到许可证限制。

HDMI、HDMI 高清晰度多媒体接口以及 HDMI 标志是 HDMI Licensing Administrator, Inc. 在美国和其他国家的商标或注册商标。

Microsoft 和 Windows 是 Microsoft 集团公司的商标。

在本手册以及本手册描述的产品中，出现的其他商标、产品名称、服务名称以及公司名称，由其各自的所有人拥有。

获取更多信息

消费者服务热线：800 830 8300（仅固话），400 830 8300

购买华为终端产品请访问 华为商城：<http://www.vmall.com/>

更多信息请访问 <http://consumer.huawei.com/cn/>



花粉俱乐部



华为终端客服



华为商城客户端