

三脚架自拍杆 Pro

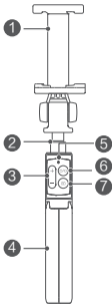
快速指南



内部编码
6020860_02

型号: CF15 Pro
AF15 Pro

产品外观



- ① 手机固定支架
- ② 伸缩杆
- ③ 变焦按钮*
- ④ 三脚架
- ⑤ 指示灯
- ⑥ 开关机键/切换键*
- ⑦ 快门按钮

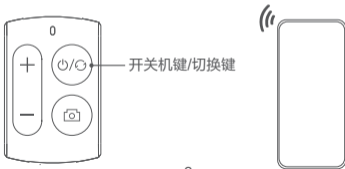
*说明：变焦按钮和开关机键/切换键需适配华为 EMUI10.0/荣耀 Magic UI 3.0 及以上版本手机，变焦按钮需手机摄像头支持变焦功能。

连接手机

1. 长按遥控器“开关机键/切换键”2秒开机，进入蓝牙配对状态。

⚠ 首次使用前请取出遥控器电源仓中的隔电片。

2. 打开手机端蓝牙进入搜索状态，在搜索到的设备中单击“CF15 Pro”（或者“AF15 Pro”），连接成功后，遥控器绿灯亮3秒后熄灭。

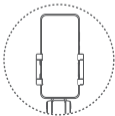
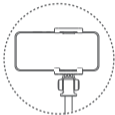


使用自拍杆

1. 展开自拍杆



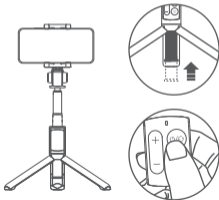
2. 固定手机（夹持时注意避开手机按键）




3

3. (可选) 使用三脚架拍照



取下遥控器，打开底部三脚架，向上推动拉杆，把三脚架置于水平面上。



4. 拍照



遥控器功能

 快门按钮	单击即可拍照或录像。	
 开关机键/切换键	长按 3 秒关机。	需适配华为 EMUI10.0/荣耀 Magic UI 3.0 及 以上版本手机。
	拍照/录像状态下，单击切换前置或后置摄像头。	
	锁屏状态下，双击进入相机界面。	
	桌面状态下，双击进入相机界面。	
	相机界面熄屏状态下，双击唤醒相机。	
	拍照/录像状态下，双击录像/拍照切换。	
变焦按钮+	短按或长按可将拍照或录像距离拉近。	
变焦按钮-	短按或长按可将拍照或录像距离拉远。	

更换遥控器电池

取下遥控器，转至背面，使用标准十字螺丝刀拆下螺丝，并按箭头方向推动电池盖，取下电池盖后更换电池。

电池型号 CR2025，请自行至正规渠道购买，更换时请注意电池正极朝外。



1



2



3


温馨提示：

- 遥控器有效控制范围：10 米（无障碍情况下）。
- 遥控器 3 分钟不使用自动进入休眠状态，按任意键可唤醒，并自动恢复连接，遥控器 2 小时不使用会自动关机。
- 若电池电量低于 20%，使用自拍杆时，遥控器红灯闪烁，请及时更换电池。
- 为保护您的手机，请保持三脚架在平稳状态下使用，同时请防止其它外力使三脚架倾倒。
- 本产品不兼容折叠屏手机、平板电脑及超夹持范围宽度的手机。
- 户外雷雨天气使用自拍杆有雷击风险。

安全信息

- 设备产生的无线电波可能会影响植入式医疗设备或个人医用设备的正常工作，如起搏器、植入耳蜗、助听器等。若您使用了这些医用设备，请向其制造商咨询使用本设备的限制条件。
- 在使用本设备时，请与植入的医疗设备（如起搏器、植入耳蜗等）保持至少15厘米的距离。
- 请勿将设备及其配件与易燃液体、气体或易爆物品放在同一箱子中存放或运输。
- 谨记安全驾驶是您的首要职责，请勿从事会分散注意力的活动。
- 请勿将设备放在汽车安全气囊上方或安全气囊展开后能够触及的区域内。否则当安全气囊膨胀时，设备就会受到很强的外力推动而对车内人员造成严重伤害。
- 请勿在多灰、潮湿、肮脏或靠近磁场的地方使用设备，以免引起设备内部电路故障。
- 请在温度 $-20^{\circ}\text{C} \sim +50^{\circ}\text{C}$ 范围内使用本设备，并在温度 $-20^{\circ}\text{C} \sim +70^{\circ}\text{C}$ 范围内存放设备及其配件。当环境温度过高或过低时，可能会引起设备故障。
- 请勿将设备靠近热源或裸露的火源，如电暖器、微波炉、烤箱、热水器、炉火、蜡烛或其他可能产生高温的地方。

- 请勿让儿童或宠物吞咬设备或其配件，以免对其造成伤害或导致设备故障或爆炸。
- 本设备并非玩具，儿童应在成人监护下使用设备。
- 请勿擅自拆卸或改装设备及配件，否则该设备及配件将不在本公司保修范围之内，设备发生故障时请联系授权服务中心。
- 请勿把电池扔到火里，否则会导致电池起火和爆炸。
- 请按当地规定处理本设备、电池及其它附件，不可将它们作为生活垃圾处理。若电池处置不当可能会导致电池爆炸。
- 请遵守本设备及其附件处理的本地法令，并支持回收行动。
- 请勿拆解、跌落、撞击、挤压或改装电池。禁止插入异物、穿刺电池。禁止将电池浸入水或其它液体中。禁止将电池置于高温环境中，以免引起电池内部短路和过热、漏液、起火或爆炸。

-  产品遥控器含纽扣电池。如果吞食纽扣电池，在 2 个小时内就可能导致严重的内部灼伤并可能导致死亡。请确保儿童远离新的和使用过的电池。如果电池仓未安全闭合，停止使用该产品并使之远离儿童。如果你认为电池可能被吞食或放置在身体的任何部位内，立即寻求医疗救助。

产品中有害物质的名称及含量

部件名称	有害物质					
	铅 (Pb)	汞 (Hg)	镉 (Cd)	六价铬 (Cr(VI))	多溴联苯 (PBB)	多溴二苯醚 (PBDE)
自拍杆	x	○	○	○	○	○

本表格依据 SJ/T 11364 的规定编制。

○：表示该有害物质在该部件所有均质材料中的含量均在 GB/T 26572 规定的限量要求以下。

x：表示该有害物质至少在该部件的某一均质材料中的含量超出 GB/T 26572 规定的限量要求，且目前业界没有成熟的替代方案。



本标识内数字表示产品在正常使用状态下的环保使用期限为 10 年。

本产品所含有的有害物质都是由于现阶段技术限制而找不到可供替代的物质导致的，符合中国《电器电子产品有害物质限制使用管理办法》的要求，且属于欧盟 RoHS 豁免范围内。在产品设计时已经做了特别考虑，确保外观部件均采用无毒无害的绿色环保材料制造，消费者在正常使用情况下不会接触到有害物质，不会对人体造成危害。

华为产品服务政策

一、在正常使用产品过程中，如果产品出现非人为损坏的性能故障，消费者自购买之日起，包修期为 12 个月，在包修期内，享受免费维保服务。

二、在消费者使用的过程中，符合下列情形之一则不在三包范围内：

1. 因不可抗力造成损坏的，如地震、火灾、洪水、台风等；
2. 消费者因使用、维护、保管不当造成损坏的；
3. 非华为服务人员或授权服务商检修、拆卸等造成损坏的；
4. 三包服务单型号与修理产品型号不符或者涂改的；
5. 已经超出包修期限的；
6. 国家法律、法规规定的不属于“三包”范畴的其他情形。

三、华为服务信息：

- 950800（固话和移动电话均可拨打）
- 购买华为终端产品，请访问华为商城：<https://www.vmall.com>
- 更多信息请访问：<https://consumer.huawei.com/cn>



华为终端客服官方微信

华为产品包修卡

产品型号		SN 号码	
用户信息	姓名		购机日期
	电话		
	地址		
	发票号码		
销售单位信息	名称	(加盖公章)	
	地址		
	电话		

版权所有 © 华为 2020，保留一切权利。

本产品包装内所附资料中的内容、图片仅做示意，实物产品效果（包括但不限于外观、颜色、尺寸）和支持功能（软件升级会对产品功能进行更新）等可能略有差异，请以实物为准。

Bluetooth® 字标及其徽标均为 *Bluetooth SIG, Inc.* 的注册商标，华为技术有限公司对此标记的任何使用都受到许可证限制，华为终端有限公司为华为技术有限公司的关联公司。