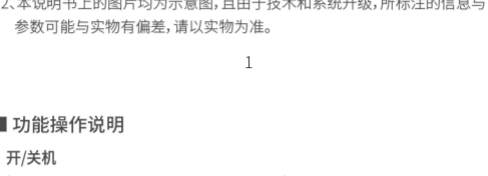


## GX04 ANC

TRUE WIRELESS GAMING EARBUDS WITH ACTIVE NOISE CANCELLATION

### 真无线降噪蓝牙游戏耳机 说明书

#### ■ 产品配件说明



#### 注意:

1. 本产品配有不同型号耳套, 不同的使用者请选用适合的耳套佩戴。
2. 本说明书上的图片均为示意图, 且由于技术和系统升级, 所标注的信息与参数可能与实物有偏差, 请以实物为准。

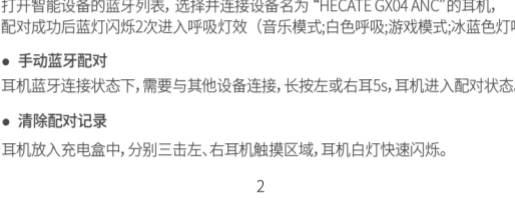
1

#### ■ 功能操作说明

##### ● 开关机

开机: 将耳机从充电盒取出, 自动开机      关机: 将耳机放回充电盒内, 自动关机

##### ● 蓝牙连接



首次使用耳机时, 从充电盒中取出耳机, 自动开机冰蓝灯常亮约1秒, 左右耳机自动进入配对状态, 耳机白灯和冰蓝灯交替闪烁, 表示进入与智能设备的配对状态。

打开智能设备的蓝牙列表, 选择并连接设备名为“HECATE GX04 ANC”的耳机, 配对成功后蓝灯闪烁2次进入呼吸灯效 (音乐模式; 白色呼吸; 游戏模式; 冰蓝色呼吸)

##### ● 手动蓝牙配对

耳机蓝牙连接状态下, 需要与其他设备连接, 长按左或右耳5s, 耳机进入配对状态。

##### ● 清除配对记录

耳机放入充电盒中, 分别三击左、右耳机触摸区域, 耳机白灯快速闪烁。

2

#### ■ 功能操作说明

##### ● 左右耳功能操作说明

###### 暂停/播放

播放音乐时, 双击右耳机播放或暂停

###### 上/下一曲

音乐播放时, 长按左耳2S 上一曲  
音乐播放时, 长按右耳2S 下一曲

###### 音效模式切换

三击右耳触摸区域切换游戏模式

###### 开/关耳机灯效

三击左耳触摸区域开/关灯光,  
开机默认灯光开



接听/挂断电话      双击左耳或右耳  
拒接电话      长按左耳或右耳

###### 降噪模式/环境音模式/普通模式切换

无通话时, 双击左耳依次为降噪模式、环境声模式、普通模式

##### ● 入耳检测功能说明

###### 🎵 音乐模式下:

取下耳机时自动暂停播放音乐 🎵  
重新佩戴耳机后将恢复播放 🎵

###### 🎮 游戏模式下:

取下耳机时自动暂停播放音乐 🎵  
重新佩戴耳机后将不会恢复播放 🎵


3

#### ■ 功能操作说明

##### ● 充电

首次使用前, 请将耳机放回充电盒并合上, 用本产品包装盒内附带的充电线, 连接电源充电。

警告: 本产品的可充电电池必须妥善处置, 以便回收利用, 请不要将电池放入火中, 以免引起爆炸。建议对带锂电池产品如不使用每三个月充一次电。



##### ● 电量与充电状态显示

<b>耳机充电</b>	把耳机放进充电盒 自动给耳机充电	充电盒左/右LED呼吸闪烁; 耳机冰蓝灯常亮; 充满电后, 耳机指示灯熄灭
<b>充电盒电量显示</b>	充电盒开盖 显示充电盒电量	电量100%: 6个LED常亮3秒 电量60%: 4个LED常亮3秒 电量30%: 2个LED常亮3秒 低电量: 6个LED红灯闪烁
<b>充电盒充电</b>	使用附带的充电线, 连接电源充电	充电状态, 红灯常亮, 充满后, 冰蓝灯常亮5s熄灭

4

#### ■ 安全注意事项

在使用和操作设备前, 请阅读并遵守下面的注意事项, 以确保设备性能最佳, 并避免出现危险或非法情况。

##### 电子设备

● 有明文规定禁止使用无线设备的场所, 请勿使用本设备, 否则会干扰其它电子设备或导致其它危险。

##### 对医疗设备的禁止

● 在明文规定禁止使用无线设备的医疗和保健场所, 请遵守该场所的规定, 并关闭设备。  
● 设备产生的无线电信号可能会影响植入式医疗设备或个人医用设备的正常工作, 如起搏器、电输入耳蜗、助听器。若您使用了这些医疗设备, 请向其制造商咨询使用本设备的限制条件。  
● 设备含有磁性材料, 关于是否影响可植入医疗设备的情况, 请咨询医生。  
● 在使用本设备时, 请与植入的医疗设备 (如起搏器、植入耳蜗等) 保持至少15厘米的距离。

##### 听力保护

● 长时间接触高音量可能会导致永久性听力损伤。  
● 当您使用耳机收听音乐或通话时, 建议使用音乐或通话所需的最小音量, 以免损伤听力。  
● 交通安全  
● 驾车时接触高音量可能会分散注意力, 从而导致事故。  
● 遵守所在地区或国家的相关规定, 驾车时请勿使用本设备。  
● 谨记安全驾驶是您的首要职责, 请勿从事会分散注意力的活动。  
● 汽车的电子设备可能因设备的无线电干扰而出现故障。请联系制造商咨询详细信息。  
● 无线设备可能干扰飞机的飞行系统, 请遵守航空公司的相关规定, 在禁止使用无线设备的区域, 请勿使用该设备。

5

● 如果您在从事需要集中注意力的活动时使用耳机, 应注意您自身和他人安全, 例如骑自行车时或在道路、施工现场、铁路上或附近步行时。您应取下耳机或调整音量, 以确保可以听到周围的声音, 包括警报和警告信号。

##### 操作环境

● 请勿在多灰、潮湿、肮脏或靠近磁场的地方使用设备, 以免引起设备内部电路故障。  
● 安放设备时, 请远离具有强磁场或强电场的电器, 如微波炉、电冰箱等。  
● 请勿在雷雨天气使用本设备。雷雨天气可能会导致设备故障或电击危险。  
● 建议在温度0°C~+45°C范围内使用本设备。当环境温度低于+5°C时, 电池性能会受限制。  
● 请勿将设备放置在阳光直射的地方, 如汽车仪表盘或窗台处。  
● 请勿将设备放置在靠近热源或裸露的火源, 如电暖器、微波炉、烤箱、热水器、炉火、蜡烛或其它可能产生高温的地方。  
● 请勿将大头针等尖锐金属物放置在设备听筒或者扬声器附近, 以免金属物品附着, 对您造成伤害。

##### 配件要求

● 只能使用设备制造商认可且与此型号设备配套的配件。如果使用其它类型配件, 可能违反本设备的保修条款以及本设备所处国家的相关规定, 并可能导致安全事故。如需获取认可的配件, 请与制造商联系。  
● 应使用经过相关部门批准、符合设备电气参数规格、符合本地监管要求的电源 (如UL、CSA、VDE、CCC), 否则可能引发火灾、爆炸和其它危险。

##### 电池安全

● 请勿拆解或改装电池、插入异物、或浸入水或其它液体中, 以免引起电池漏液、过热、起火或爆炸。电池只能由制造商更换。  
● 请勿跌落、挤压或穿刺电池。避免让电池遭受外部的压力, 从而导致电池内部短路和过热。

6

#### ■ 服务条例

感谢您选购漫步者耳机, 为维护您的权益, 本公司提供如下的售后服务:

##### ● 咨询服务:

用户在使用过程中遇到任何问题, 均可致电: 4000652688咨询或登录: www.edifier.com查询。

##### ● 保修服务:

我司保修服务不包括送修产品的运费及上门服务。用户可到当地售后服务中心享受我司提供的自购买之日起一月包换 (注: 在外观无损, 配件齐全前提下), 一年保修的服务; 当地若无售后服务中心, 用户可直接找厂家进行售后服务, 具体情况请致电: 4000652688, 在得到厂家客服确认并受理后, 请将售后产品寄往厂家售后部门。  
注: 请务必先致电客服确认受理。

##### ● 若有以下原因造成的耳机损坏, 恕不提供保修服务:

1. 非正常使用: 使耳机头带、麦克风柄线断裂, 信号有裂。
2. 不当存储: 如耳机长时间暴露在高温、高湿、高压、强电磁场等环境中, 使扬声器、麦克风、电池快速老化、受损的。
3. 未经本公司授权的维修。
4. 请勿擅自拆卸或改装设备及其配件, 否则该设备及配件将不在本公司保修范围之内。

##### ● 保修卡所记载内容与产品不符, 恕不提供保修服务。

- 耳机护套、耳套、海绵垫、外壳划花不属于保修之范围。
- 要求保修服务时请携带此卡及有效购机凭证。请妥善保管此卡及有效购机凭证, 请勿自行修改保修卡及购物凭证, 否则将被视为作废。
- 使用本产品前, 请仔细阅读本产品的使用说明。
- 本公司保留对该产品售后服务条例的最终解释权。
- 售后收件电话: 0769-88986868
- 售后收件地址: 东莞松山湖工业东路2号漫步者返修组

8

#### 产品中有害物质的名称及含量

部件名称	有害物质					
	铅 (Pb)	汞 (Hg)	镉 (Cd)	六价铬 (Cr(VI))	多溴联苯 (PBB)	多溴二苯醚 (PBDE)
金属部件	×	○	○	○	○	○
塑料部件	○	○	○	○	○	○
电线电缆	○	○	○	○	○	○
电路板组件	○	○	○	○	○	○
电铸件	○	○	○	○	○	○

本表依据SJ/T 11364的规定编制。  
○: 表示该有害物质在该部件所有均质材料中含量均在GB/T 26572规定的限量要求以下。  
×: 表示该有害物质在该部件的某一均质材料中的含量超出GB/T 26572规定的限量要求。在某些产品中可能包含电池, 该电池并非漫步者产品, 该电池的关于有害物质含量的标识应由电池生产商提供。  
注: 环保使用期限取决于产品正常工作的温度和湿度等条件。

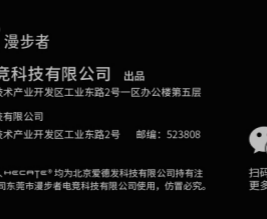


9

#### 保修卡(填写内容)

V1.0

产品名称	盖章处
产品型号	
购机日期	
用户名称	
用户地址	
联系电话	
维修人	
故障描述	



10