

EDIFIER 漫步者

W330NB

主动降噪挂颈式蓝牙耳机
Active Noise Cancelling Neckband Bluetooth Earbuds

使用指南

Operating instructions

温馨提示:操作本机之前,请仔细阅读本使用指南并妥善保管以备参考。

产品特点

- 时尚颈挂式耳机,优雅弧度吻合颈部,吸睛利器,潮流百搭;
- 高性能驱动单元,低频扎实、下潜深,人声饱满醇厚;
- ANC主动降噪,有效降低出行环境噪音,静享音乐世界;
- CSR芯片,蓝牙V4.2方案,信号稳定,连接距离10M;
- 入耳式佩戴,橡胶颈带柔软耐折,触感细腻,佩戴舒适;
- 长续航设计,工作时长约8小时,日常使用更随心;
- 三按键操控,支持语音通话、音量调节、歌曲切换等;
- 支持一拖二、唤醒手机语音控制;

规格参数

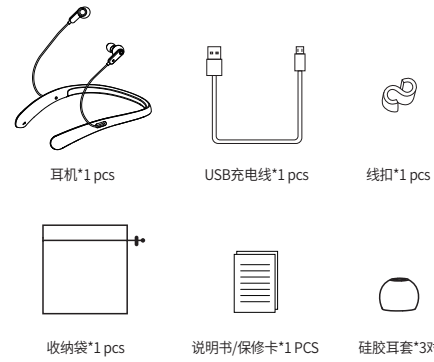
蓝牙版本:Bluetooth V4.2
蓝牙协议:A2DP、AVRCP、HFP、HSP
有效距离:10m
工作时长:约8h
充电时间:约2h
额定输入:5V=500mA
频率范围:20Hz-20KHz
灵敏度(SPL):100dB
标称阻抗:32Ω

注意:

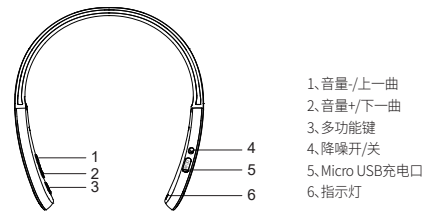
工作时长和充电时间受播放环境、音量、音源等多种条件影响而变化。设计和规格如有变更,恕不另行通知。

包装清单

一、产品及配件示意图



功能操作



佩戴方法

1. 耳机朝下,将颈挂从后颈位置戴上;
2. 适度将耳塞塞入耳,调整好,保持舒适感。

操作说明

- 一、充电
- 使用中,当红色指示灯代替蓝色指示灯亮起时,表示耳机电量不足,请您充电后使用。
1. 将USB充电线插入标准电源的USB插座;
 2. 另一端连接耳机的Micro USB充电接口。
- 红灯长亮=正在充电 红灯熄灭=已充满电
充电时间:约2小时可充满



温馨提示:为避免电池寿命缩短,建议首次使用前将耳机充满电;长时间放置不用时,每3个月至少为耳机充一次电。
警告:本产品的可充电电池必须妥善处置,以便回收利用。请不要将电池放入火中,以免引起爆炸!

二、开机/关机

功能	操作	指示灯
开机	长按多功能键约3秒	蓝灯常亮1秒
关机	长按多功能键约3秒	红灯常亮1秒
降噪打开	将拨动开关拨至绿色	/
降噪关闭	将拨动开关拨至黑色	/

服务条例

感谢您选购漫步者耳机,为维护您的权益,本公司提供如下的售后服务:

- 一. 咨询服务:用户在使用过程中遇到任何问题,均可致电:4008105526咨询或登录:www.edifier.com查询。
- 二. 保修服务:我司保修服务不包括送修产品的运费及上门服务。用户可到当地售后服务中心,享受我公司提供的自购买之日起一月包换(注:在外观无损、配件齐全的前提下),一年保修的服务;当地若无售后服务中心,用户可直接找厂家进行售后服务,具体情况请致电:4008105526,在得到厂家客服确认并受理,后将售后品寄往厂家售后部门。
注:请务必先致电客服确认受理。
- 三. 若有以下原因造成的耳机损坏,恕不提供保修服务:
 1. 非正常使用:使耳机头带、麦克风柄线折断,信号线断裂,耳壳破裂。
 2. 不当存储:如耳机长时间暴露在潮湿环境中使扬声器、麦克风浸水。
 3. 未经本公司授权的维修。
- 四. 保修卡所记载内容与产品不符,恕不提供保修服务。
- 五. 耳机护套、耳套、海绵垫、外壳划花不属于保修之范围。
- 六. 要求保修服务时请携带此卡及有效购机凭证。请妥善保管此卡及有效购机凭证,请勿自行修改保修卡及购机凭证,否则将被视为作废。
- 七. 使用本产品前,请仔细阅读本产品的使用说明。
- 八. 本公司保留对该产品售后服务条例的最终解释权。

北京爱德发科技有限公司
地址:北京市海淀区北四环西路68号左岸8层西区
邮编:100080
东莞市漫步者科技有限公司(工厂售后地址)
地址:东莞市松山湖高新技术产业开发区工业东路2号
漫步者工业园工程部返修组
电话:0769-88986868(此电话仅为备件填写电话,具体售后服务请拨打4008105526)
邮编:523808

三、配对

1. 按照如下操作使耳机进入配对模式;

功能	操作	指示灯
进入配对模式	关机状态长按多功能键约5秒 待机状态长按多功能键约3秒	红蓝灯交替闪烁

2. 开启手机蓝牙,搜索蓝牙设备。选择EDIFIER W330NB配对连接,成功后提示音响起,蓝色指示灯慢闪。
- 注意:
- * 配对状态下,2分钟未连接成功退出配对模式,超时之后5分钟未连接耳机自动关机。
 - * 若手机提示输入配对密码,请输入'0000'。
 - * 完成配对后,耳机和手机会相互记住对方,下次使用时,耳机会自动连接最近一次连过的设备。

一拖二连接

1. 令耳机与设备一配对连接;
 2. 重启耳机进入到配对状态,与设备二配对连接;
 3. 在设备一上操作连接耳机,此时耳机已同时连接了两个设备。
- 注意:当您连接的两台手机属于不同操作系统时(如一台Android、一台iOS),某些跨系统操作可能会有延迟(比如暂停A手机的歌曲、同时播放B手机的歌曲时),此为正常现象。

四、基本通话操作

功能	耳机状态	操作
接听来电	来电响铃	短按多功能键
拒接来电	来电响铃	长按多功能键约1.5秒
挂断通话	通话中	短按多功能键
唤醒语音助手	已连接设备	双击多功能键
关闭语音助手	开启语音助手	双击多功能键

五、播放音乐

功能	耳机状态	操作
增加音量	播放音乐	短按+键
减低音量	播放音乐	短按-键
上一曲	播放音乐	长按-键
下一曲	播放音乐	长按+键
暂停播放	播放音乐	短按多功能键
恢复播放	暂停播放	短按多功能键

六、恢复出厂设置

充电时同时长按音量+键和多功能键3秒,蓝灯快闪表示耳机已恢复出厂设置。
注意:恢复出厂设置后,耳机的配对列表会被清除,当耳机再次开机后,会自动进入配对模式,不会再自动连接,若需要与设备连接,需重新配对。

保养与维护

- 勿将耳机放在潮湿的地方,以免影响产品内部电路。
 - 勿将产品放置在太阳直射或者温度高的地方,高温会缩短电子部件的使用寿命、损坏电池,使某些塑料部件变形。
 - 勿将产品放在过冷的地方,以免损坏内部电路板。
 - 勿试图拆开产品,如果非专业人员,可能会损坏产品。
 - 不要跌落、强烈震动、用硬体撞击产品,以免损坏内部电路。
 - 勿使用刺激性化学制品、清洁剂清洁耳机。
 - 不要用尖体在产品表面上乱划,以免损坏外壳影响外观。
- 如果产品不能正常工作,请将其送至合格维修机构,工作人员会热心帮您解决问题的。

FAQs

1. 红灯代替蓝灯闪烁。
答:表示耳机电池低电量,您需要再次对耳机充电。
2. 充电时,红灯不亮。
答:a. 请确保充电设备与耳机连接良好。
b. 长时间不使用耳机,电池会进入休眠状态。此时需要充电大约30分钟红灯才会亮。
3. 耳机听不到声音。
答:a. 确认耳机的音量大小是否合适。
b. 确认耳机是否与手机正常连接。
c. 确认耳机是否与手机距离过远或周边有干扰物。
4. 耳机通话效果不好。
答:a. 确认手机是否在信号强的地区。
b. 耳机的有效使用距离为10米,请确认耳机在有效使用距离内,且耳机与手机间无障碍物阻隔。
5. 为什么播放音乐时,耳机不能进行暂停、恢复、上曲和下曲控制。
答:此功能需要与耳机配对的设备支持AVRCP(Audio/Video Remote Control Profile)协议。

安全注意事项:
Warning!
为保证您的人身安全,请勿将该耳机佩戴或放置在离心机起搏器过近的位置(小于10CM)。
To guarantee your personal safety, please do not wear or keep headphones in the vicinity (closer than 10cm) of a pacemaker.

请勿将插头插入电源插座。
Do not insert plug into electric sockets.

儿童应在成人监督下使用本设备,本产品并非玩具。
Supervise children when using the equipment, the product is not a toy.

操作高保真音响开关或插入耳机时可能会发出尖利的声音,其在高音量设置下可能会影响您的听力。因此,在切换各种音源或插入耳机前,请将音量控制设置为最低。
The operation of switches on your hi-fi system or plugging in the headphones may cause clicks which at high volume setting may affect your hearing. Therefore, always set the volume control to minimum before switching between different sources (tuner, turntable, CD player, etc.) or plugging in the headphones.

为交通安全起见,驾驶时或骑自行车时请勿使用耳机。
在高音量下使用耳机——特别是长时间使用——可能会对您的听力造成损伤。
For traffic safety, do not use headphones while driving or cycling. Headphone listening at high volume levels- particularly, over extended periods of time - may damage your hearing.

CMIT ID号的显示方式是在产品机身的铭牌上

- 警告!**
- * 电池更换不当会有爆炸危险,只能用同样类型或等效类型的电池来更换。
 - * 针对可拆卸电池的产品,电池务必回收或妥善处理,针对不可拆卸电池的产品,禁止拆解。
 - * 电池禁止拆解、撞击、挤压或投入火中。请勿使电池暴露在导电材料、液体、火或高温中。
 - * 不要让金属物体接触电池的两极。如果电池出现鼓胀、泄漏、变色、异味或出现其它任何异常,请勿继续使用。
 - * 电池浸水后禁止使用。
 - * 如果电池使用不当,就有可能爆炸或泄漏,从而造成烧伤和其它人身伤害;如果电池泄漏,应小心并根据当地的电池处理相关法律和规定要求立即弃置电池。

WARNING!
Danger of explosion if the battery is incorrectly replaced. Replace only with the same or equivalent type.
For products with removable battery, the battery must be properly recycled or disposed. For products with built-in battery, disassembling is prohibited.
Never disassemble, hit with force, squeeze batteries or dispose of batteries in fire. Do not expose batteries in conductive materials, liquid, fire or heat. Do not let metal object contact two battery poles. If the battery looks swollen, leaking, discolored, having odor or any abnormal appearance, stop using it. Do not use the battery after immersed in water.
Improper use of battery may lead to explosion or leakage, causing skin burn or other injuries; in the event of battery leakage, handle it with care and immediately dispose of the battery in the manner in compliance with applicable laws and regulations in your locality.

产品中有害物质的名称及含量

部件名称	有害物质					
	多溴联苯 (PBB)	多溴二苯醚 (PBDE)	六价铬 (Cr(VI))	镉 (Cd)	汞 (Hg)	铅 (Pb)
金属部件	○	○	○	○	○	○
塑料部件	○	○	○	○	○	○
电线电缆	○	○	○	○	○	○
电路板组件	○	○	○	○	○	○
电附件	○	○	○	○	○	○

本表依据SJ/T 1136-6的规定编制。
○: 表示该有害物质在该部件所有均质材料中含量均在GB/T 26572规定的限量要求以下。
×: 表示该有害物质在该部件的某一均质材料中的含量超出GB/T 26572规定的限量要求。
在某类产品中可能包含锂电池,锂电池并非漫步者产品,该电池的关于有害物质含量的标识应由电池生产商提供。
注:环保使用期限取决于产品正常工作时的温度和湿度等条件。




EDIFIER 漫步者

保修卡

保修卡填写内容

产品名称		盖章处
产品型号		
购机日期		
用户姓名		
用户地址		
联系电话		
维修人		



微信扫一扫,更多惊喜

北京爱德发科技有限公司 出品
地址:北京市海淀区北四环西路68号
生产商:东莞市漫步者科技有限公司
厂址:东莞松山湖高新技术产业开发区工业东路2号

商标说明:EDIFIER®, 漫步者®均为北京爱德发科技有限公司持有注册商标,仿冒必究。