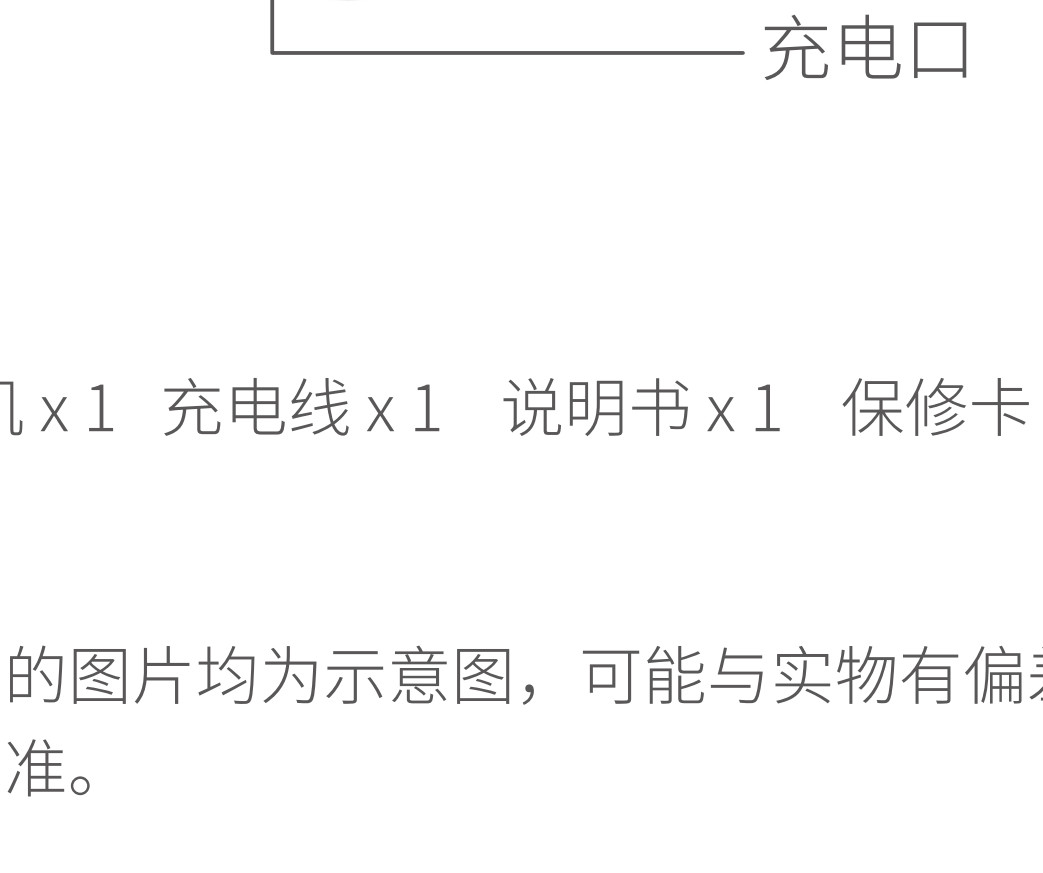




## W820NB

头戴式蓝牙主动降噪耳机  
Bluetooth Headphone with Active Noise Cancellation

### ▼ 产品说明及配件



- 配件：耳机 x 1 充电线 x 1 说明书 x 1 保修卡 x 1

● 注：  
本说明书中的图片均为示意图，可能与实物有偏差，请以实物为准。

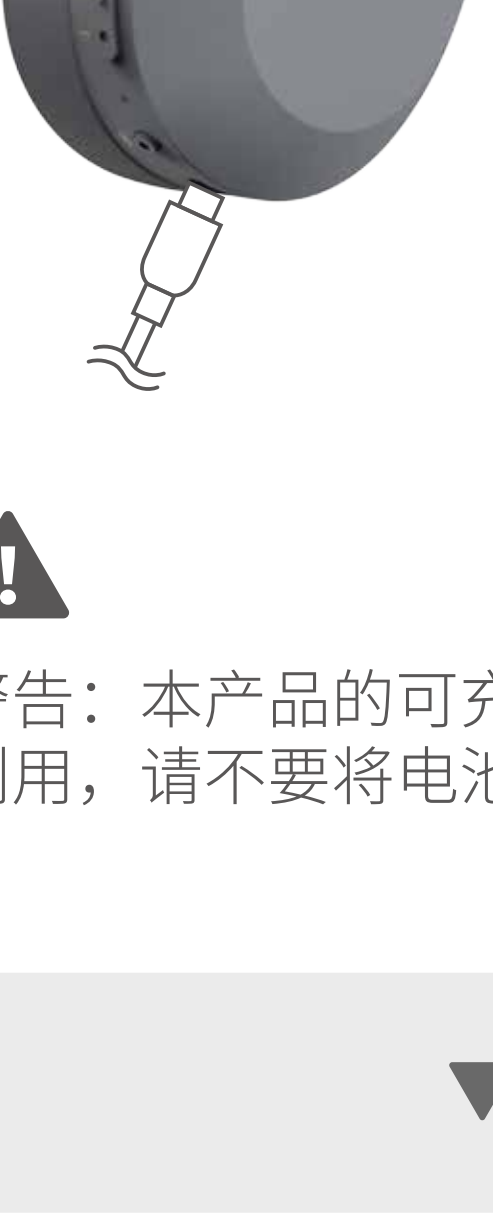
请自备合适的Type C 数据线连接本耳机和音频输出设备来体验Hi-Res音质

### ▼ 开关机

- 开机 长按电源键约3秒，蓝灯亮起；
- 关机 长按电源键约3秒，红灯亮起后熄灭。



### ▼ 充电



#### ■ 耳机充电

- 接入标配的充电线为耳机充电。
- 充电时红绿色指示灯同时亮，充满电后根据USB不同工作状态来显示；如果USB工作在数据传输模式，充满电后红灯灭绿灯常亮；如果USB仅工作在充电模式，充满电后红绿灯熄灭。



输入: 5V  $\equiv$  1A

警告：本产品的可充电电池必须妥善处置，以便回收利用，请不要将电池放入火中，以免引起爆炸。

### ▼ 操作说明

#### ■ 蓝牙配对

- 首次开机，长按电源键约3秒开机，此时蓝绿灯交替快闪，自动进入蓝牙配对；
- 手机搜索“EDIFIER W820NB”选择连接，成功后蓝灯闪烁两次，后续使用会回连最后一次使用过的设备。
- 连接新蓝牙设备：开机状态下长按多功能键约3秒，蓝绿灯交替快闪，进行设备连接。

#### ■ 恢复出厂设置

- 开机状态，同时长按“+键”和“-键”约5秒清除配对记录，蓝灯快闪6次即完成。

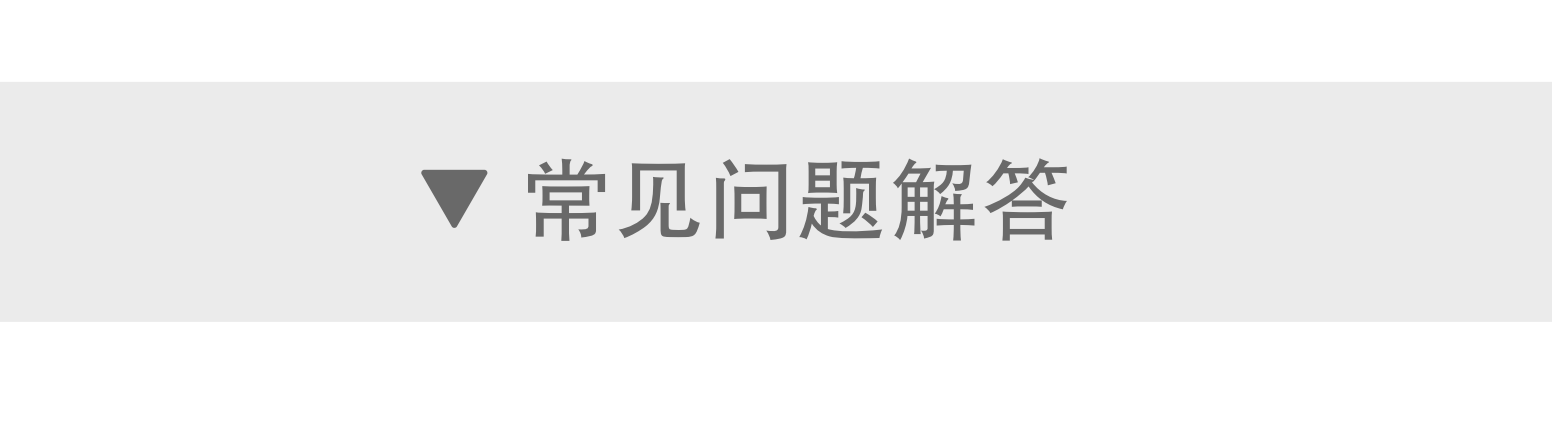
#### ■ 音乐播放



#### ■ 通话



#### ■ 模式切换/蓝牙配对



### ▼ 常见问题解答

#### 红色指示灯代替蓝色指示灯闪烁。

- 表示耳机电池低电量,您需要再次对耳机充电。

#### 耳机听不到声音。

- 确认耳机处于工作状态。
- 确认耳机的音量大小是否合适。
- 确认耳机是否与手机正常连接。
- 确认耳机在正常的工作范围。

#### 耳机通话效果不好。

- 确认手机是否在信号强的地区。
- 耳机的有效使用距离为10米,请确认耳机在有效使用距离内,且耳机与手机间无障碍物阻隔。

#### 为什么播放音乐时,耳机不能进行暂停、恢复、下一曲控制。

- 此功能需要与耳机配对的设备支持AVRCP(Audio/Video Remote Control Profile)协议。

### ▼ 保养与维修

- 带锂电池的产品若长时间不使用,请至少确保每三个月充一次电。
- 保持产品干燥,勿放在潮湿的地方,以免影响产品内部电路。
- 勿将产品放置在太阳直射或者温度高的地方。高温会缩短电子部件的使用寿命、损坏电池、使某些塑料部件变形。
- 勿将产品放在过冷的地方,以免损坏内部电路板。
- 勿试图拆开产品。如果非专业人员,可能会损坏产品。
- 不要跌落、强烈振动、用硬体撞击产品,以免会损坏内部电路。
- 勿使用烈性化学制品、清洁剂清洁耳机。
- 不要用尖体在产品表面上乱划,以免损坏外壳和影响外观。

北京爱德发科技有限公司 出品

地 址：北京市海淀区北四环西路68号

邮编：100080

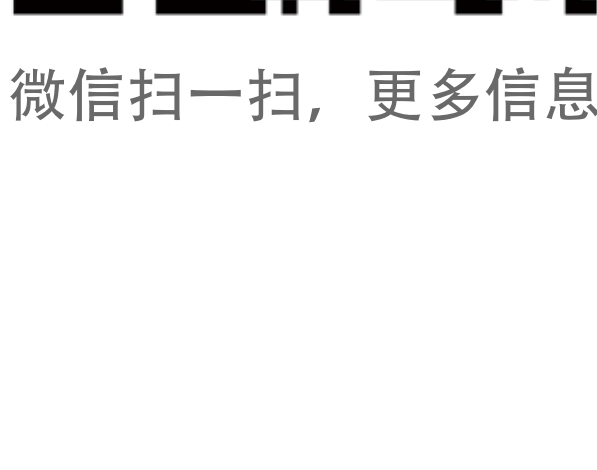
生产企业：东莞市漫步者科技有限公司

邮编：523808

地 址：东莞松山湖高新技术产业开发区工业东路2号

型号：EDF200046

商标说明：EDIFIER®, 漫步者® 均为北京爱德发科技有限公司持有注册商标,仿冒必究。



微信扫一扫, 更多信息