

【说明书】  
蓝牙耳机

漫步者 辅听1号

www.edifier.com

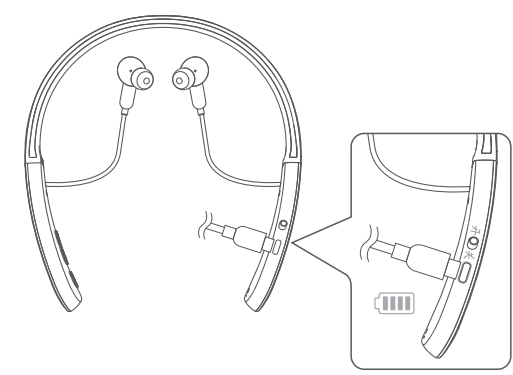
### 产品说明及配件



#### 注意

- 本产品专为听力障碍者设计, 听力正常者不得使用。
- 不可完全取代医用助听器; 不建议有听力障碍的未成年人使用。
- 包装内配有不同尺寸耳套, 佩戴者请选择适合的耳套, 再辅助验配。
- 本说明书中的图片均为示意图, 可能与实物有偏差, 请以实物为准。

### 操作说明



#### 耳机充电

- 出现“电量低请充电”提示音时, 将耳机连接标配的充电线充电。充电时, 指示灯红灯常亮; 充满后, 指示灯蓝灯常亮。
- 充电规格: 5V = 500mA

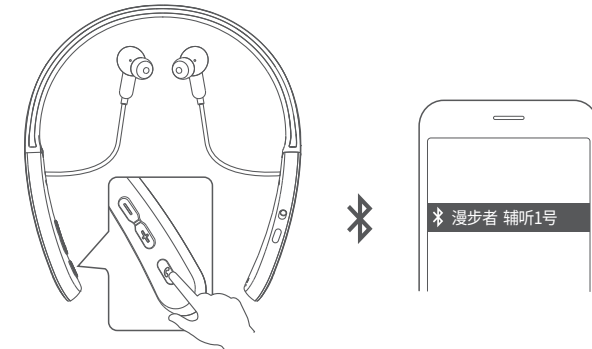
#### 注意

不可用快充电源适配器充电, 否则会损毁耳机。

#### 开关机

- 将开关拨动至“开”, 耳机开机, 开机后根据耳机当前状态自动语音播报电量;
- 将开关拨动至“关”, 耳机关机。

### 蓝牙连接



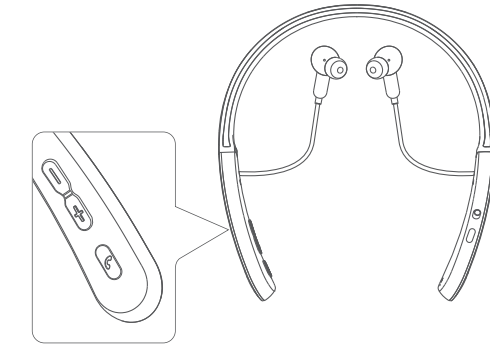
#### 首次使用:

- 耳机首次开机, 将自动进入红蓝灯交替闪烁的蓝牙配对状态;
- 打开手机蓝牙, 搜索“漫步者 辅听1号”并连接, 连接成功后耳机蓝灯间歇闪烁;
- 根据《漫步者辅听APP操作说明》, 完成辅助验配, 并导入验配数据至耳机;
- 此时耳机辅助功能验配完成。保持手机蓝牙不关闭, 每次耳机开机会自动连接手机蓝牙。

#### 注意

- 在手机蓝牙功能保持常开的情况下, 耳机具有自动回连的功能;
- 如果手机蓝牙关闭后再打开, 需重新操作耳机连接蓝牙;
- 若需连接其他设备, 请在开机后长按电话键约5秒, 使耳机进入蓝牙配对状态后, 再通过其他设备搜索连接。

### 功能操作



音量减键 短按此键音量减少

音量加键 短按此键音量增加

电话键 来电时, 短按此键接听 / 挂断电话  
蓝牙配对, 长按此键约 5 秒进入蓝牙配对

#### 恢复出厂设置

- 开机状态下, 快速五连击电话键, 蓝灯快闪后耳机自动恢复出厂设置。

#### 注意

- 电话键 仅可接听/挂断来电, 不可接听/挂断微信电话。
- 若选择手机按键接听电话, 辅听耳机将听不到对方声音。
- 恢复出厂设置后耳机内部存储的验配数据将被清零。

### 常见问题解答

#### 充电时, 指示灯不亮。

- 请确保耳机电源连接正常。

#### 耳机听不到声音。

- 确认耳机处于工作状态。
- 确认耳机的音量大小是否合适。

#### 耳机辅听效果不好。

- 请确保已通过漫步者辅听APP进行辅听验配, 并成功导入验配数据至耳机。
- 本产品专为中度与中重度听损人士设计, 若超出此范围, 辅听效果可能无法达到预期, 请选购其他类型产品。

### 保养与维护

- 请勿使用快充电源适配器为本机充电。
- 带锂电池的产品若长时间不使用, 请至少确保每三个月充一次电。
- 保持产品干燥, 勿放在潮湿的地方, 以免影响产品内部电路。
- 需避免在激烈运动或出汗较多时使用本产品, 防止汗水渗透到产品内损坏本产品。
- 勿将产品放置在太阳直射或者温度高的地方。高温会缩短电子部件的使用寿命、损坏电池、使某些塑料部件变形。
- 勿将产品放在过冷的地方, 以免损坏内部电路板。
- 非专业人员请勿试图拆开本产品, 否则会引起危险和损坏。
- 不要跌落、强烈振动、用硬体撞击产品, 以免会损坏内部电路。
- 请勿使用强酸、强碱、汽油、酒精等化学溶剂擦拭产品表面, 如需清洁, 请使用中性溶剂或清水。
- 不要用尖体在产品表面上乱划, 以免损坏外壳和影响外观。

IB-100-FT0001-00 V1.0



扫码关注 EDIFIER 漫步者



扫描下方二维码下载漫步者辅听 APP

北京爱德发科技有限公司 出品

地址: 北京市海淀区北四环西路68号 邮编: 100080  
生产企业: 东莞市漫步者科技有限公司 邮编: 523808  
地址: 东莞松山湖高新技术产业开发区工业东路2号  
型号: EDF800001  
商标说明: EDIFIER®, 漫步者® 均为北京爱德发科技有限公司持有注册商标, 仿冒必究。

### 安全注意事项

- 听力出现障碍应先就医, 在治疗无果的情况下, 才考虑使用辅听设备。
- 急性外耳道炎、鼓膜炎、慢性化脓性中耳炎(处于流脓感染期)、急性化脓性中耳炎、对本产品材料过敏者不适合佩戴本产品。
- 使用期间如觉得耳朵不舒服, 请立即停止使用。
- 建议在 -10°C 至 45°C 的环境中本产品。
- 本产品不是玩具, 14 岁以下儿童请勿接触。
- 为减少火灾和触电危险, 请勿让本产品淋雨或受潮。
- 请不要在靠近任何热源(如散热器、暖气设备、炉灶或其它产生热量的设备)的地方使用本产品。
- 靠近医疗及工业设备或登机之前, 请咨询当地工作人员能否使用。
- 本产品废弃后请按有害垃圾处理。

#### 注意

本产品含有可充电锂电池, 非专业人员不得拆解。警告! 电池更换不当会有爆炸危险, 只能用同样类型或等效类型的电池来更换。在极低气压下, 电池可能会爆炸或泄漏。电池禁止拆解、撞击、挤压或投入火中。请勿置于高温环境中。电池浸水后请勿使用!

### 服务条例

感谢您选购漫步者耳机, 为维护您的权益, 本公司提供如下的售后服务:

- 咨询服务: 用户在使用过程中遇到任何问题, 均可致电: 4008105526 咨询或登录: www.edifier.com 查询。

- 保修服务: 我司保修服务不包括送修产品的运费及上门服务。用户可到当地售后服务中心享受我公司提供的自购买之日起一月包换(注: 在外观无损, 配件齐全前提下), 一年保修的服务; 当地若无售后服务中心, 用户可直接找厂家进行售后服务, 具体情况请致电: 4008105526, 在得到厂家客服确认并受理, 请将售后品寄往厂家售后部门。注: 请务必先致电客服确认受理。

- 若有以下原因造成的耳机损坏, 恕不提供保修服务:

- 非正常使用: 使耳机头带、麦克风柄线折断, 信号线断裂, 耳壳破裂。
- 不当存储: 如耳机长时间暴露在潮湿环境中使扬声器、麦克风浸水。
- 未经本公司授权的维修。

### 服务条例

- 保修卡所记载内容与产品不符, 恕不提供保修服务。
- 耳机护套、耳套、海绵垫、外壳划花不属于保修之范围。
- 要求保修服务时请携带此卡及有效购机凭证。请妥善保管此卡及有效购机凭证, 请勿自行修改保修卡及购物凭证, 否则将被视为作废。
- 使用本产品前, 请仔细阅读本产品的使用说明。
- 本公司保留对该产品售后服务条例的最终解释权。

- 售后收件电话: 0769-88986868
- 售后收件地址: 东莞松山湖工业东路2号漫步者返修组

### 保修卡

#### 保修卡填写内容

产品名称		盖章处
产品型号		
购机日期		
用户名称		
用户地址		
联系电话		
维修人		
故障描述		

部件名称	有害物质					
	金属部件	塑料部件	电线电缆	电路板组件	电声件	
多溴二苯醚 (PBDE)	○	○	○	○	○	
多溴联苯 (PBB)	○	○	○	○	○	
六价铬 (Cr(VI))	○	○	○	○	○	
镉 (Cd)	○	○	○	○	○	
汞 (Hg)	○	○	○	○	○	
铅 (Pb)	×	○	○	○	○	

本表依据SJ/T 11364的规定编制。  
○: 表示该有害物质在该部件所有均质材料中的含量均在GB/T 26572规定的限量要求以下。  
×: 表示该有害物质在该部件中至少在该部件的某一均质材料中的含量超出GB/T 26572规定的限量要求。  
注: 本产品可能包含电池, 该电池并非漫步者产品, 该电池的关于有害物质含量的标识应由电池生产商提供。  
注: 环保使用期限取决于产品正常使用的工作温度和湿度等条件。

合格证

日期: \_\_\_\_\_

检验员: \_\_\_\_\_