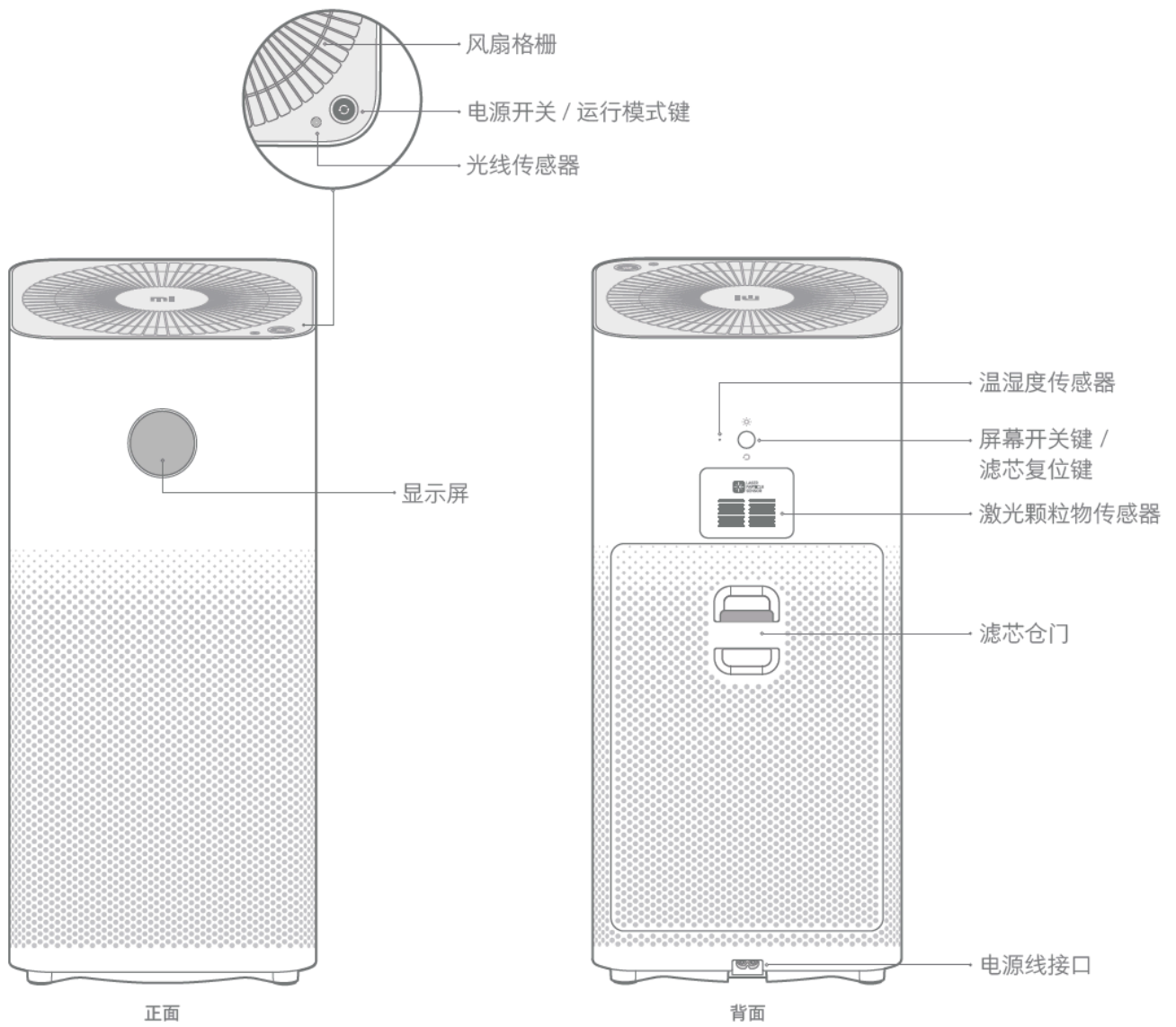


小米米家空气净化器 2S 使用说明书

使用产品前请仔细阅读本使用说明书，并妥善保管



产品简介



屏幕显示

机体正面屏幕显示内容说明

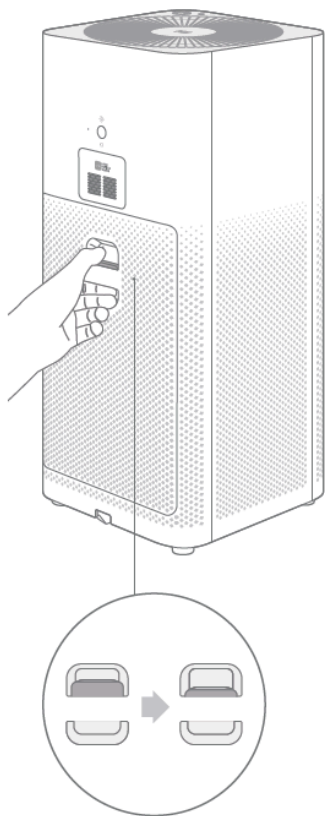


注：净化器会根据环境光线自动调节显示屏亮度。

安装

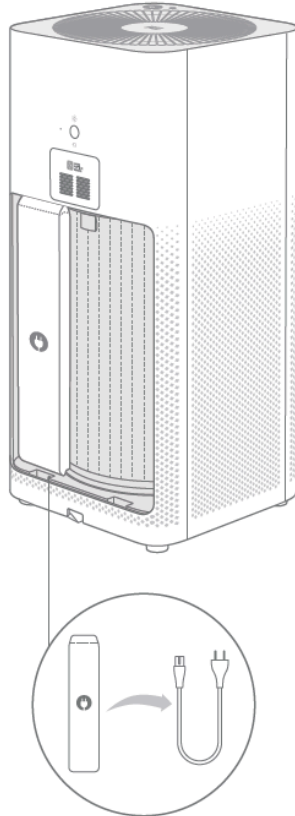
1 打开滤芯仓门

下压仓门开关，打开滤芯仓门，确认滤芯已入位



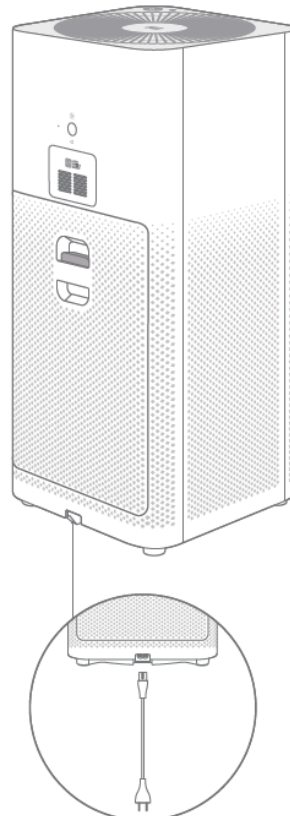
2 取出电源线

从仓内包装袋中取出电源线，并关闭滤芯仓门

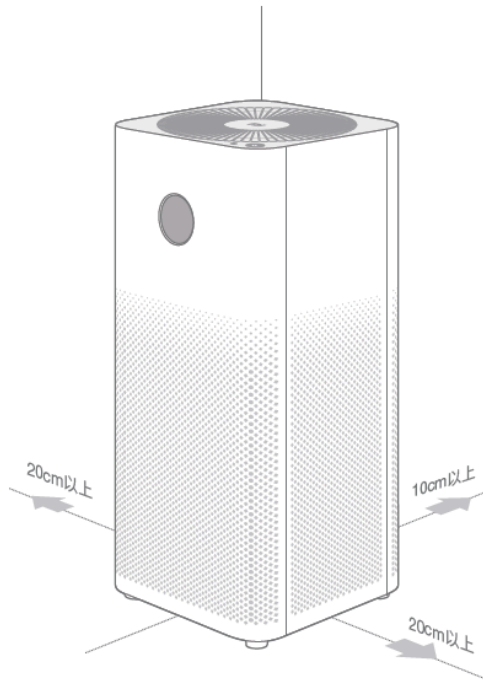


3 连接电源

将电源线连接至主机底部的电源线接口，再接入电源



使用



正确位置摆放

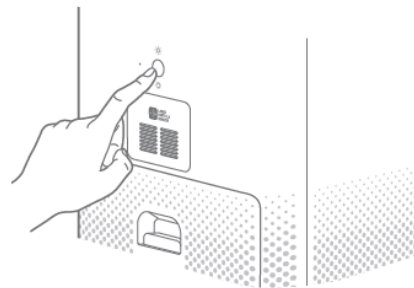
为更好的发挥空气净化器的性能，
在使用时主机进风口应与墙壁等遮挡物保持一定距离

注：使用净化器时，建议关闭门窗以获得更佳净化效果。



电源开关 / 运行模式切换

单击开机，点击切换运行模式，
长按 2 秒关机



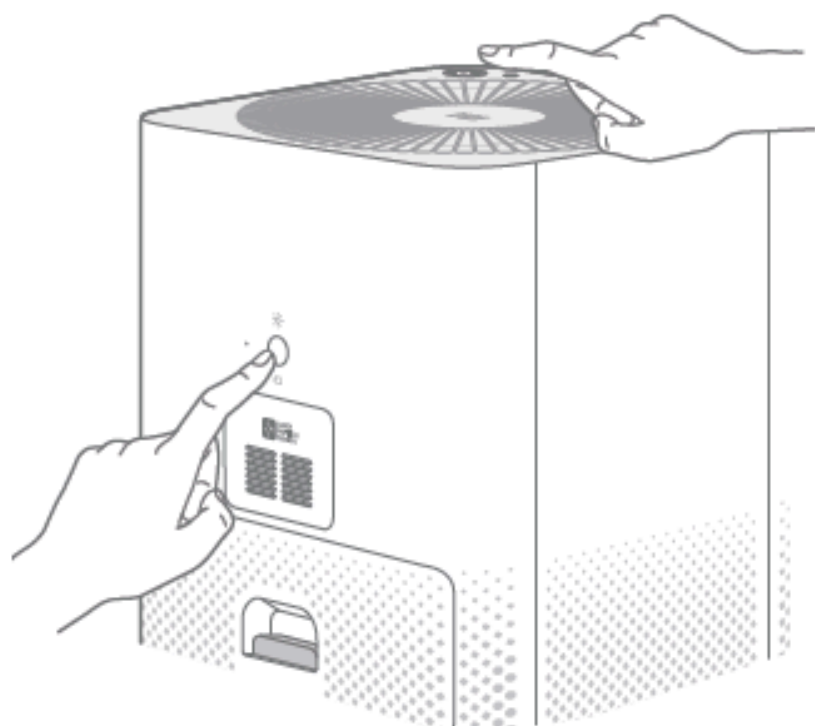
屏幕开关

单击机体背面“屏幕开关键”
可关闭或开启屏幕

使用

Wi-Fi 模块重置

手机连接不上净化器时，请同时按下“运行模式键”与“屏幕开关键”5秒，听到提示音后，Wi-Fi 重置成功



连接手机客户端

在应用商店搜索“米家”或扫描以下二维码下载安装米家 APP，打开米家 APP “我的设备” 页，在页面右上角点击“+”添加设备，添加成功后即可在“我的设备”列表找到此设备





本产品兼容米家智能平台，可通过“米家”APP 操控，支持 MIUI 系统，可与其他米家智能产品互联互通。

购买更多智能产品及品质好物请下载米家 APP 登录米家商城，或扫描左方二维码浏览米家商城网页。

滤芯状态提示



1 滤芯安装提示

净化器没有检测到滤芯或没有安装正版滤芯



2 滤芯寿命提示

净化器检测到滤芯且寿命 >10% 会出现滤芯剩余百分比提示



3 滤芯更换提示

滤芯更换周期为 3-6 个月，净化器检测到滤芯寿命 $\leq 10\%$ 时，每次开机，显示屏会出现二维码和滤芯剩余百分比提示

注：滤芯更换操作详见滤芯仓门背面“滤芯更换”说明。

注：含有活性炭的滤芯在所吸附有害气体达到饱和状态时，可能出现异味，建议将滤芯置于光照和通风良好处一定时间，以改善活性炭活性，恢复部分吸附能力。如到达建议使用寿命时，请及时更

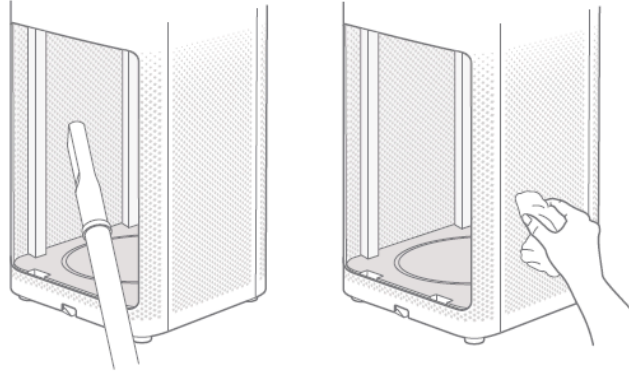
换滤芯。

维护

⚠ 务必使净化器停止运行并断电后再进行以下操作

滤芯仓清洁

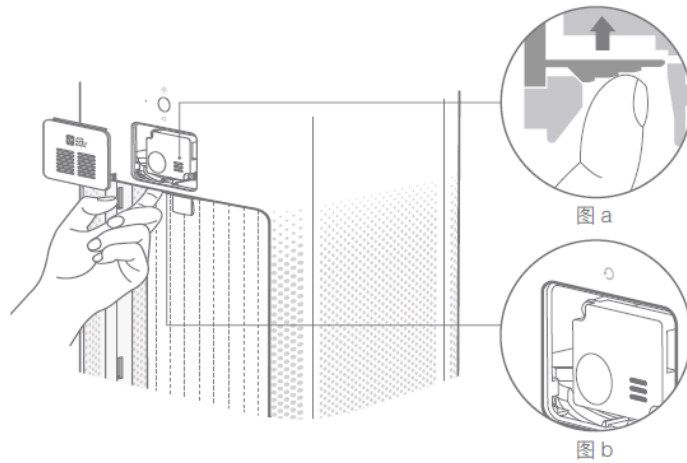
为保证通风和净化效果，可使用吸尘器清洁附着在通风孔和仓壁上的灰尘，或用软布轻轻擦拭



激光粉尘传感器清洁

粉尘传感器后盖开关位于滤芯仓内顶部、后盖正下方。手指向上顶起按钮，即可打开传感器后盖（如图 a）

利用风枪或吹风机可对仓门滤网和传感器进行清洁（如图 b）



注：切勿使用热风

基本参数

产品名称	小米米家空气净化器 2S	额定电压	100-240V~	颗粒物洁净空气量 (CADR 颗粒物)	310m ³ /h
产品型号	AC-M4-AA	额定频率	50/60Hz	颗粒物累计净化量 (CCM 颗粒物)	P3
产品尺寸	240 × 240 × 520 mm	额定功率	29W	甲醛洁净空气量 (CADR 甲醛)	60m ³ /h
产品净重	约 4.5kg	噪音	≤66dB(A)	甲醛累计净化量 (CCM 甲醛)	F3
建议适用面积 *	21 - 37m ² *	颗粒物净化能效	高效级	甲醛净化能效	高效级
无线连接	Wi-Fi IEEE 802.11 b/g/n 2.4GHz			* 依据 Q/BJZMK0001-2018 标准测算	

产品中有害物质的名称及含量

部件名称	有害物质					
	铅 (Pb)	汞 (Hg)	镉 (Cd)	六价铬 (Cr(VI))	多溴联苯 (PBB)	多溴二苯醚 (PBDE)
外壳	○	○	○	○	○	○
电路板	×	○	○	○	○	○
附件	○	○	○	○	○	○

本表格依据 SJ/T 11364 的规定编制。
○: 表示该有害物质在该部件所有均质材料中的含量均在 GB/T 26572 规定的限量要求以下。
×: 表示该有害物质至少在该部件的某一均质材料中的含量超出 GB/T 26572 规定的限量要求。



注意事项

- 搬运** **⚠ 移动时，请务必使主机停止运行，并拔出电源插头**
-
- 安装** · 顶面格栅与滤芯仓门未正确安装时，主机无法启动
· 主机进风口应与墙壁等遮挡物距离 20cm 以上
-
- 清洁** · 经常清扫滤芯外表面粗滤网上的灰尘、毛发、杂质，有利于减少细菌滋生
· 清理堵塞机体进风孔的灰尘、杂质，有利于防止进风量下降
-
- 电源** · 请勿过度拧捏、弯曲或扭转电源线，否则可能引起线芯外露或折断
· 请勿使用不适当的电插座。断开电源时，请勿拉扯电源线
-
- 电源线** **按照下列指示使用电源线和插座以免发生火灾、触电或破坏：**
· 必须连接适合电源线插头的电源插座
· 请务必使用主机自带的电源线，不要使用其他品牌的电源线
· 在进行维护作业或移动空气净化器之前，请务必断开电源
-
- 使用中** · 若产品发生异响、异味、高温、风扇不规则旋转等异常时，请立即停止使用
· 不可将手指或异物放入防护件、可移动部分、进风口和出风口中
· 请勿将头发、织物等靠近主机，以免卷入或挡住进风口和出风口
· 请勿坐、倚靠或倾斜主机
· 与家用燃气具（如燃气灶、燃气热水器等）同时使用时请通风换气，以免一氧化碳中毒
· 请勿从出风口内向机体内部倒入液体或丢入粉末及细小物质
-
- 使用限制** **以下情况时请勿使用，否则会发生触电、火灾以及其他损害：**
⚠ 机体特别是外壳上的进风孔部位请务必远离明火器具（如烛台、香炉、炉灶、壁炉、烟头、鞭炮、打火机、电子点火喷枪、点火器、火盆等）
⚠ 机体请务必远离高温发热器具（如电取暖器、暖风机、暖脚器、电炉、电熨斗等）
⚠ 请避免可燃物进入机体
· 易倾倒等不稳定场所
· 浴室等高温、潮湿、会沾水的场所

保修说明

小米米家空气净化器 2S 产品售后服务严格依据《中华人民共和国消费者权益保护法》、《中华人民共和国产品质量法》实行售后三包服务，服务内容如下：

保修政策

- 自您签收次日起 7 日内，本产品出现《产品性能故障表》所列性能故障的情况，经由小米售后服务中心检测确定，可免费享受退货或换货服务；
- 自您签收次日起 8-30 日内，本产品出现《产品性能故障表》所列性能故障的情况，经由小米售后服务中心检测确定，可免费享受换货或者维修服务；
- 自您签收次日起 12 个月内，本产品出现《产品性能故障表》所列性能故障的情况，经由小米售后服务中心检测确定，可免费享受维修服务。

非保修条例

- 未经授权的维修、误用、碰撞、疏忽、滥用、进液、事故、改动、不正确的使用非本产品配件，或撕毁、涂改标贴、防伪标记；
- 已超过三包有效期；
- 因不可抗力造成的损坏；
- 不符合《产品性能故障表》所列性能故障的情况；
- 因人为原因导致本产品及其配件产生《产品性能故障表》所列性能故障。

友情提示：因运输过程中需使用包装箱保证产品运输安全，建议您自签收之日起至少保留包装箱 30 天。

产品性能故障表

名称	性能故障
小米米家空气净化器 2S	正常使用情况下无法开机
	正常使用情况下运行时噪音过大
	正常使用情况下指示灯条不变
	正常使用情况下无法连接 APP
	正常使用情况下净化效果差

保修内容

保修内容			保修期
小米米家空气净化器 2S	整机	机器本身的零件（不包含主要部件）	1 年
	主要部件	马达	3 年
		PCBA（电路板）	3 年
		开关电源	3 年

注：保修条例仅适用于中国大陆地区

委托方：小米通讯技术有限公司
在线客服：www.mi.com/service

制造商：北京智米电子科技有限公司
服务热线：400-100-5678

地址：北京市海淀区清河中街 68 号华润五彩城写字楼 11 层 1102 房间
执行标准：Q/BJZMK0001-2018 V-190307-Y