

版本号: VCS25C-05-SM: VER2.0

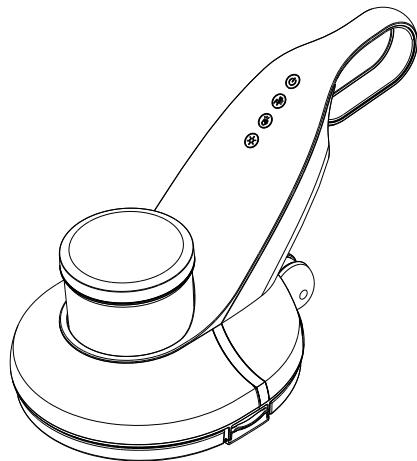
执行标准号:

GB4706.1-2005,GB4706.7-2014,
GB4343.1-2009,GB17625.1-2012

使用说明书

除螨真空吸尘器

型号: VCS25C-05
VCS25B-05



使用产品前请仔细阅读本使用说明书
阅读后请妥善保管本使用说明书以备查阅



我是电子保修卡
扫我码上来



商标持有人:浙江苏泊尔股份有限公司

制造商:浙江绍兴苏泊尔生活电器有限公司

地址:浙江省绍兴市世纪西街3号

网址:<http://www.supor.com.cn>


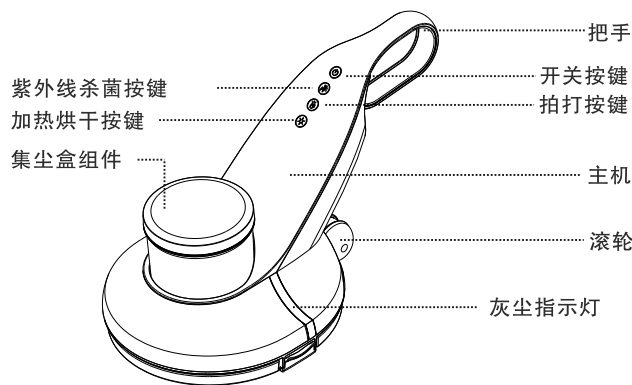
SUPOR 苏泊尔
有巧思 无难事

【 目录 】

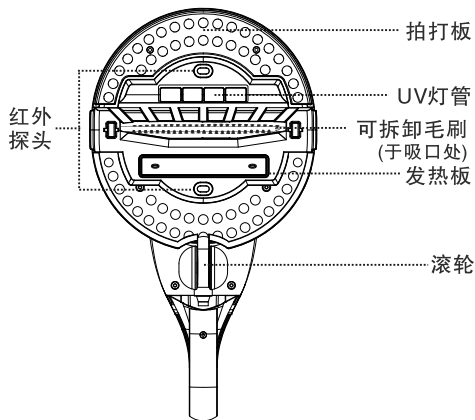
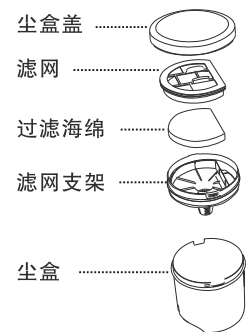
一 注意事项·····	2
二 首次使用之前·····	3
三 使用·····	4
四 清洁与保养·····	5
五 排除故障·····	7
六 售后服务·····	8

承蒙惠顾苏泊尔牌除螨真空吸尘器，为了您能更好的使用我们的产品；使用前，请仔细阅读此说明书，并妥善保管。产品以包装实物为准，若有改型，恕不另行通知。

说明



集尘盒组件



清洁刷*：清洁集尘盒组件、毛刷及机器吸口等处的缝隙。

一 注意事项

为确保安全，本产品已符合一切适用的标准和法规（低电压、电磁兼容和环境指令等等）。

- 本机不适合生理、感官或心理上不健全的人（包括儿童）或者缺乏经验或知识的人使用，除非有对他们的安全负责的人监督他们使用，或者事先向其给予机器使用的相关指导。请务必监督儿童，以确保他们不把本机当作玩具。
- 本产品可供八岁及以上的儿童、缺乏有关经验和知识的人、或身体、感官或智力弱者使用，惟他们必需受过训练或指导，懂得完全安全使用本产品及知道本产品会涉及的危险。不得让儿童将本产品用作戏耍。不得由儿童负责清洁及保养本产品，惟可以由八岁及以上的儿童在有成人监督的情况下进行。
- 请将本产品及电源线放在八岁以下的儿童接触不到的地方。

使用条件

- 您的吸尘器只适合家居环境使用，请勿在工业环境或室外环境使用。
- 禁止使用本产品直接在人体上对衣服、手指、头部头发等进行吸尘操作。
- 请勿吸酒精弄湿的表面、任何性质的液体、热的物质、极细的物质（石膏、石灰、灰……）、尖锐的大块碎片（玻璃）、有害产品（溶剂、除垢剂……）、侵蚀性产品（酸、洗涤剂……）、可燃物和爆炸物（汽油或酒精类）。
- 请永远不要将本吸尘器浸入水中或任何液体中，不要向机器喷水也不要将其存放在室外。
- 如果吸尘器已沉入水中，而吸尘器是连着充电器，请先把充电器脱离电源，再把吸尘器从水中取出。
- 切勿将本吸尘器靠近发热源（例如焗炉、电暖炉或供暖装置），避免机器外壳发生变形损坏。
- 当UV灯亮起时，不要直接照射皮肤或眼睛，不要直视UV灯光。
- 如果机器掉落并有可见的损坏或运行障碍，请勿使用。在这种情况下，请不要打开机器，而是送往最近的经过认证的服务中心或者联系苏泊尔的顾客服务部。

- 吸尘器使用前必须装上过滤网，及确保产品上所有部分已安装牢固。

电源

- 本产品使用220V~交流电源,请检查铭牌上标示的电压(伏特)是否完全符合您家里的设施。
- 请确保在使用之后、更换配件和清洁保养之前关掉吸尘器。
- 如果电源软线损坏,为了避免危险,必须由制造商、其维修部或类似部门的专门人员更换。
- 请捏住电源插头来插拔电源线,并保持手部干燥。勿用力拉扯、扭曲或拧绞电源线。
- 长时间不适用本产品时,请关闭电源开关,拔下电源插头。

紫外线

- 本产品带有紫外线杀菌灯,请避免在接通电源的情况下观看机器底部,防止紫外线射到人体导致的伤害。
- 请勿用紫外线灯照射动植物,以免损伤他们。
- 请勿将紫外线灯只集中在一个地方连续照射,容易造成清扫对象的损害。

修理

修理必需交由专业人士利用原装零件进行。用户自行修理可能会产生危险,保修会因而取消。

电磁场(EMF)

这款苏泊尔产品符合关于电磁场(EMF)的相关标准。根据目前的科学证明,如果正确使用并按照本用户手册中的说明进行操作,本产品是安全的。

二 首次使用之前

开箱

请打开包装,保存好您的保修卡,并在第一次使用您的除螨真空吸尘器之前认真阅读使用说明书。

安全建议

- 请勿卡住电源线,也不要让它经过尖锐的棱角。
- 如果您使用加长线,请确保它状态良好并与您除螨真空吸尘器的功率相匹配。

- 不要通过拉电线来移动除螨真空吸尘器,应使用运输手柄来移动除螨真空吸尘器。
- 不要用电源线来提起除螨真空吸尘器。
- 请永远不要通过拉电源线来切断除螨真空吸尘器的电源。
- 确定集尘盒组件已装入机器并且安装有完好的过滤网。
- 确定电源开关处于关闭状态。
- 请仅使用苏泊尔原装滤网和配件。
- 如果获得本机的配件和滤网有困难,请联系苏泊尔顾客服务部。
- 每次使用后请关机并切断除螨真空吸尘器的电源。
- 在维修和清洗前,切记保持停机并切断除螨真空吸尘器的电源。

三 使用

螨虫大多滋生于床褥、枕头等棉织物,以及毛发、纤维中,是诱发湿疹、皮炎、过敏性鼻炎及哮喘等疾病的重要原因。

启动

1. 插上电源,伴随着两声“蜂鸣”提示声,电源指示灯每隔1秒闪烁一次,机器处于通电待机状态。
2. 长按开关按键约0.2秒钟,除螨真空吸尘器开始清扫除螨工作;如需关闭清扫除螨,则再次按下开关按键(0.2秒钟)即可。

提示:

- 机器两侧带有灰尘指示灯,有灰尘显示红色,无灰尘为蓝色。
- 电源开关开启后,本机器即启动除螨、紫外线杀菌、拍打、加热烘干功能,相应指示灯同时亮起。

紫外线杀菌功能

轻触该按键,伴随“蜂鸣”提示声,可启动或关闭紫外线杀菌功能。紫外线杀菌灯采用自动控制技术,将机器放置在需要清洁的物体上,紫外线杀菌灯自动开启;远离物体5cm,紫外线杀菌灯自动关闭。

拍打功能

轻触该按键,伴随“蜂鸣”提示声,可启动或关闭拍打功能。

加热烘干功能

轻触该按键,伴随“蜂鸣”提示声,可启动或关闭加热功能。本产品的烘干功能,有效杀死螨虫,并对潮湿清扫物进行烘干。

使用保护

- 若开机后未对任何按键进行操作，则机器在约10分钟后自动停机，处于待机状态。
- 产品设有保护开关，若集尘盒组件装配正确，则开关按键有效，否则无效。

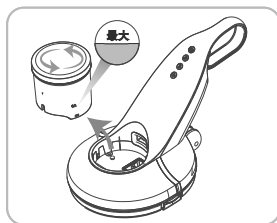
四 清洁与保养

清洁机器

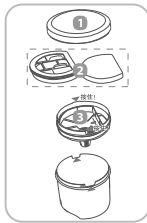
1. 确保机器脱离电源插座，机器电源开关处于关闭状态，用半干棉布擦拭（请使用水或中性试剂），同时避免水或试剂进入主机内部造成损坏。
2. 擦洗完毕后，建议使用干布再擦拭一遍。

清洁集尘盒组件（建议尘盒内垃圾不要超过“最大”限位线）

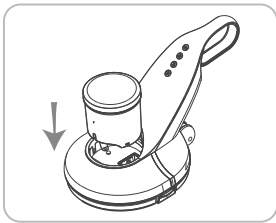
1. 关闭机器；
2. 握住集尘盒组件将其取出，逆时针旋转集尘盒盖（如图1），取下尘盒盖。
3. 依次取出滤网和过滤海绵、滤网支架（注意！按住滤网支架上面的两个凸起）（如图2），将尘盒内垃圾清空，并用清水清洗过滤海绵、滤网支架。
4. 清洁完后，待各部件完全干透后重新组装集尘盒组件，将尘盒正前方上的标示（如图3）对准主机的正前方，放回机器并装配到位。



如图1



如图2



如图3

提示：

- 若发现尘盒内壁或过滤海绵上积累的灰尘过多，可用水或中性试剂冲洗尘盒及过滤海绵，用干布擦干并置于空气中彻底干燥。
- 切勿用吹风机干燥过滤海绵，确保尘盒及过滤海绵彻底干燥后将其装回机器内。
- 过滤海绵可水洗并反复使用，建议使用1年后更换；滤网不可水洗，建议1年后更换。更换时间取决于机器的使用频率。
- 对于灰尘较多的区域，可先使用专门吸尘器吸除灰尘，后用本机器进行除螨，达到更佳效果。

日常保养

- UV灯管应定期擦拭清洗，以免影响紫外线穿透能力及照射强度。
- 注意勿用手指触碰石英玻璃灯管，因为污点会影响紫外线灯光穿透。
- 定期清洗尘盒、滤网支架及过滤海绵。
- 长时间不使用机器时，请将机器放在阴凉干燥的地方，切勿将机器放置在阳光直射或潮湿的环境中。

五 排除故障

在委托维修部门前，建议先检查以下个点。

故障	可能的原因	解决方法
机器不工作	电源插头未插紧	检查电源插头是否插紧
	电源插座没有电	检查插座
	开关按键未启动	将开关按键按下
吸力变小	集尘盒已满	清理集尘盒
	过滤网被垃圾堵塞	清洁海绵或过滤网
	机器吸口处堵塞	清理吸口
UV灯不工作	机器轮子与被清扫物按压不够到位或者距离清扫物过远	正常情况下机器在距离清扫5cm时自动开启紫外线灯
	机器被竖立放置	机器倾身不超过30度
	紫外线灯管损坏	联系售后更换灯管
	机器底部红外探头上透明片由污物遮挡或灰尘过多	用半干棉布清洗探头上的透明片
自动停机	集尘盒已满	为避免本产品电机过热，请停止使用，并清理堵塞物，暂停两小时后再使用
	机器吸口处堵塞	
	过滤网堵塞	
灰尘指示灯失效	机器底部红外探头上透明片由污物遮挡或灰尘过多	用半干棉布清洗探头上的透明片

苏泊尔产品保修卡

产品名称：_____ 产品型号：_____

出厂日期：_____年_____月_____日

发票号码：_____

购买日期：_____年_____月_____日

购买者姓名：_____ 电话：_____

地址：_____ 邮编：_____

商场名称：_____ 商场盖章：_____

地址：_____ 邮编：_____ 电话：_____

苏泊尔产品意见反馈卡

产品名称：_____ 产品型号：_____

出厂日期：_____年_____月_____日

发票号码：_____

购买日期：_____年_____月_____日

购买者姓名：_____ 电话：_____

地址：_____ 邮编：_____

商场名称：_____ 商场盖章：_____

地址：_____ 邮编：_____ 电话：_____

维修状况登记栏

维修日期			
维修情况			
经手人			

客户意见栏

客户签名：_____

请用户认真填写该卡，并经商场盖章，并在30天内寄回本公司顾客服务部。本公司将为您建立用户服务档案，为您的产品实行跟踪服务。

该卡请寄回本公司顾客服务部：

浙江省杭州市高新（滨江）区滨安路501号（310052）

顾客服务部

部件名称	有害物质					
	铅 (Pb)	汞 (Hg)	镉 (Cd)	六价铬 (Cr(VI))	多溴联苯 (PBB)	多溴二苯醚 (PBDE)
塑胶件(含喷漆)	○	○	○	○	○	○
电源线	×	○	○	○	○	○
电机	×	○	○	○	○	○
电路板组件	×	○	×	○	○	○
开关	○	○	○	○	○	○
内部导线	○	○	○	○	○	○
螺钉(母)垫片	○	○	○	○	○	○
海帕	○	○	○	○	○	○
弹簧	○	○	○	○	○	○
五金件(含电镀)	○	○	○	○	○	○
海绵	○	○	○	○	○	○
皮带	○	○	○	○	○	○
温控器*	×	○	○	○	○	○
电容	○	○	○	○	○	○
负离子发生器*	×	○	○	○	○	○
UV灯管	×	○	○	○	○	○
灯座	○	○	○	○	○	○
橡胶件	○	○	○	○	○	○
附件	○	○	○	○	○	○
丝印油墨	○	○	○	○	○	○
标签贴纸	○	○	○	○	○	○
PTC发热片	×	○	○	○	○	○

接上表

本表格依据SJ/T 11364-2014的规定编制。

○：表示该有害物质在该部件所有均质材料中的含量均在GB/T 26572-2011规定的限量要求以下。

×：表示该有害物质至少在该部件的某一均质材料中的含量超出GB/T 26572-2011规定的限量要求。其中，铅(Pb)、汞(Hg)、镉(Cd)、六价铬(Cr(VI))均代表金属及其化合物。

*：该部件仅适用于部分型号，以实际产品为准。

售后服务

提供一年的保修

苏泊尔除螨真空吸尘器整机自购买日起提供一年保修服务，易损件不在保修范围内，保修期的起始日期以所购产品的发票日期为准。在家庭正常使用情况下，非人为导致的破裂或损坏，购买者可以带上保修卡、发票和损坏产品到苏泊尔特约维修点办理维修。

下列情况之一者，不属于免费维修范围：

- ◆ 由于没按说明书上要求操作而造成的故障；
 - ◆ 由于跌落、碰撞等人为而造成的故障；
 - ◆ 由于自行装拆、修理而造成的故障；
 - ◆ 由于意外、误用、乱用、故意损坏而造成的故障；
 - ◆ 商业用途上造成的变色、擦伤、积垢或过热损坏等所造成的故障。
- 对于超过保修期或不属于免费维修的产品，本公司顾客服务部也会热情为您服务。
- ◆ 保修期外终身维修；
 - ◆ 制造单位有改型的权利，恕不另行通知；

用户反馈

承蒙惠顾苏泊尔产品，谨此致以谢意！我们本着“用户满意”的宗旨，为了更及时的为您提供维修、咨询等服务，帮助您处理在使用过程中遇到的问题，请填写好意见反馈卡回执本公司**顾客服务部**，以便建立用户服务档案。如您遇到服务不周的情况，请拨打**顾客服务部全国服务热线400-8899-717**，我们将给予您满意的答复。

顾客服务部联系方式：

地址：浙江省杭州市高新技术产业区滨安路501号

邮编：310052

电话：400-8899-717

网址：www.supor.com.cn

服务网点联系方式如有变动，敬请查询www.supor.com.cn苏泊尔集团网站。

服务网点联系方式：敬请拨打**全国服务热线400-8899-717**；
或登录苏泊尔网站www.supor.com.cn查询。