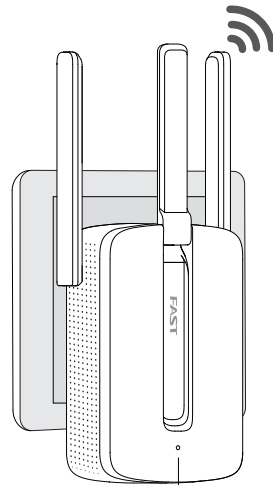


## 1. 开机

将扩展器插在路由器/主AP附近的插座上，等待约15秒后，扩展器完全启动，此时，指示灯常亮红色。



指示灯常亮红色

\*提示：本说明书中以FW310RE为例进行介绍。

## 2. 设置扩展器

① 搜索无线网络名称，连接Wi-Fi：  
FAST\_RE\_XXXX



**提示：**  
\*XXXX为MAC地址后四位。MAC地址可在扩展器壳体上的标贴查看。  
型号核准代码同样见于此标贴。

② 打开手机浏览器，输入  
网址 **fallogin.cn**，  
首次登录时设置登录密码，  
点击 **登录**。



③ 扩展器自动扫描周围的无线网络，扫描完成后，选择要扩展的网络。



④ 若要扩展的网络已加密，输入  
密码，点击 **下一步**，开始扩展，  
指示灯红色闪烁。



⑤ 按界面提示，观察扩展器指示  
灯状态，若为 **绿色** 或 **橙色**，  
即扩展成功。



⑥ 退出浏览器，搜索扩展器新  
无线名称并输入密码，  
连接Wi-Fi上网！

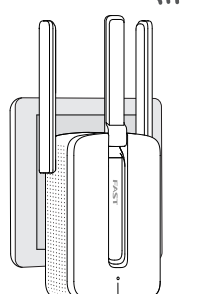


## 快速安装指南

300M无线扩展器

### 3.调整扩展器位置和天线角度

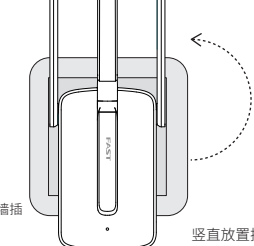
- ① 设置成功后,为了获得最佳扩展效果,可以将扩展器移至其他插座上,无需再次设置,等待约30秒后,扩展器将自动扩展已设置好的无线网络。
- ② 调整天线角度,以获得最佳信号覆盖范围。



请确保指示灯常亮绿色;若常亮橙色,表明扩展器与路由器/主AP的距离太远,请重新调整位置。

提示:

- \*微波炉、蓝牙设备、电冰箱等会严重干扰无线信号,请保持扩展器远离上述设备。
- \*请尽量将扩展器置于宽敞无障碍物的位置。
- \*为确保达到最佳的扩展效果,不推荐将扩展器插在排插上。



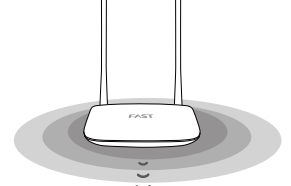
墙插

竖直放置扩展器

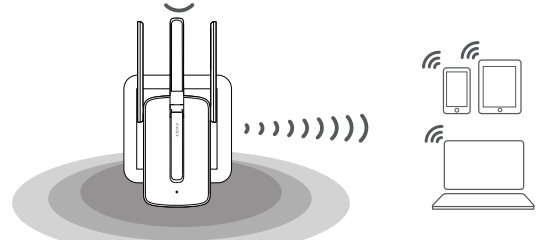
地平线

### 4.享用网络

扩展成功后,扩展器自动使用路由器/主AP的无线名称和密码来标识自己的无线网络。搜索路由器/主AP的无线名称、输入密码那即可享用网络。



无线名称:FAST\_abcd  
无线密码:12345678



提示:

\*登录管理地址falogin.cn,选择更多设置→编辑扩展器网络名称,可以设置新的名称来标识扩展器的无线网络。

### 常见问题解答

#### 如何将扩展器恢复出厂设置?

- 通电状态下,长按扩展器底部的“Reset”按钮(约5秒钟)直到指示灯闪烁绿色,松开按钮,扩展器将恢复出厂设置。
- 登录手机版管理页面falogin.cn,选择更多设置→恢复出厂设置。
- 登录电脑版管理页面falogin.cn,选择高级设置→设备管理→恢复出厂设备。

#### 无法打开管理页面“falogin.cn”怎么办?

- 确保您的设备连接到的是本扩展器的无线网络。
- 若使用电脑上网,确保电脑已设置成自动获取IP地址。

#### 指示灯的状态变化?

红色常亮	未扩展网络
红色闪烁	正在扩展网络
绿色常亮	扩展成功,与路由器/主AP距离适中
橙色常亮	扩展成功,与路由器/主AP距离太远

产品合格证  
已检验

### 保修说明

下列情况不属于免费维修范围,深圳市迅捷通信技术有限公司(以下简称本公司)可提供有偿服务, 敬请注意:

- 未按使用说明书要求安装、使用、维护、保管导致的产品故障或损坏;
- 已经超出保修、保换期限;
- 擅自涂改、撕毁产品条形码;
- 产品保修卡上的产品条形码或型号与产品本身不符;
- 未经本公司许可,擅自改动产品固有的设置文件或擅自拆机修理;
- 意外因素或人为行为导致的产品故障或损坏,如输入不合适电压、高温、进水、机械破坏、摔坏、产品严重氧化或生锈等;
- 产品在客户发回返修途中由于运输、装卸所导致的损坏;
- 因不可抗力如地震、火灾、水灾、雷击等导致的产品故障或损坏;
- 其它非产品本身设计、技术、制造、质量等问题而导致的产品故障或损坏。

FAST产品服务承诺对照表:

产品类型	承诺政策	服务方式
网卡、SOHO塑壳交换机、SOHO路由器、SOHO无线产品、ADSL产品、电力线产品、PON接入产品、网络播放器	一年保换	客户送修

如果您希望了解其他产品具体的保修、保换政策,请登陆本公司官网www.fastcom.com.cn查询。

特别说明:

- 外置电源的保换期限为1年。如因用户使用不当或意外因素,造成返修电源有明显的硬件损伤、裂痕、断脚、严重变形,电源线破损、断线、裸芯等现象则不予保换,用户可另行购买。
- 保修、保换仅限于主机,其他包材附件不在保修、保换范围内。光纤头元器件保修期为3个月。
- 若产品在购买后的15天内出现设备性能问题,且外观无划伤,可直接申请更换新产品。在免费保换期间,产品须经过本公司检测,确认故障后,将更换同一型号或与该产品性能相当的返修良品;无故障产品,将原样退回。
- 在本公司服务机构为您服务时,请您备好相应的发票和产品保修卡;如您不能出示以上证明,该产品的免费保修期将自其生产日期开始计算。如产品为付费维修,同一性能问题将享受自修复之日起为期3个月的免费保修期,请注意索取并妥善保管好您的维修凭证。
- 经本公司保修、保换过的产品,保修、保换期限在原始承诺剩余期限的基础上延期3个月。
- 返修产品的邮寄费用由发送方单向负责。
- 经销商向您作出的非本公司保证的其它承诺,本公司不承担任何责任。
- 本公司官网www.fastcom.com.cn会在第一时间内发布各类产品最新版本的驱动程序、升级软件等技术资料。

在国家法律法规的范围内,本承诺的解释权、修改权归深圳市迅捷通信技术有限公司。

部件名称	有毒有害物质或元素					
	铅(Pb)及其化合物	汞(Hg)及其化合物	镉(Cd)及其化合物	六价铬(Cr(VI))化合物	多溴联苯(PBB)	多溴二苯醚(PBDE)
PCB	○	○	○	○	○	○
PCBA焊点	×	○	○	○	○	○
元器件(含模块)	×	○	○	○	○	○
金属结构件	○	○	○	○	○	○
塑胶结构件	○	○	○	○	○	○
纸质配件	○	○	○	○	○	○
玻璃	○	○	○	○	○	○
光盘	○	○	○	○	○	○
线缆	○	○	○	○	○	○
本表依据SJ/T 11364的规定编制。 ○:表示该有害物质在该部件所有均质材料中的含量均在GB/T 26572规定的限量要求以下。 ×:表示该有害物质至少在该部件的某一均质材料中的含量超出GB/T 26572规定的限量要求。(但该项目仅在库存或已加工产品中有少量应用,且按照计划正在进行环保切换,切换后将符合上述规定。)						 此环保使用期限只适用于产品在用户手册所规定的条件下工作。

### FAST 客户服务

深圳市迅捷通信技术有限公司  
服务热线: 400-8830-660 E-mail: fae@fastcom.com.cn  
服务地址: 深圳市南山区科发路2号30区5栋 客服部(收)  
邮 编: 518057

**FAST** 为深圳市迅捷通信技术有限公司注册商标。本文档提及的所有商标或注册商标,由各自的所有人拥有。本手册所提到的产品规格和资讯仅供参考,如有内容更新,恕不另行通知。除非有特别约定,本手册仅作为使用指导,本手册中的所有陈述、信息等均不构成任何形式的担保。

**声明** Copyright © 2019 深圳市迅捷通信技术有限公司 版权所有,保留所有权利。未经深圳市迅捷通信技术有限公司明确书面许可,任何单位或个人不得擅自仿制、复制、誊抄或转译本手册部分或全部内容,且不得以营利为目的进行任何方式(电子、影印、录制等)的传播。

深圳市迅捷通信技术有限公司 地址: 深圳市南山区粤海街道科发路2号30区5栋202  
公司网址: www.fastcom.com.cn 技术支持热线: 400-8830-660