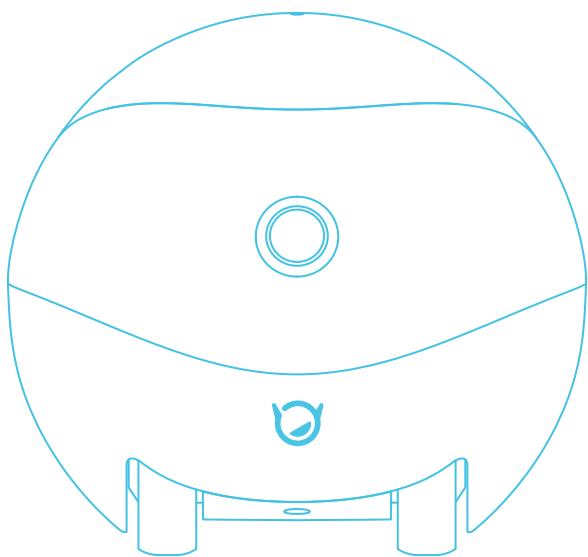




小新移动监控机器人

Lenovo XIAOXIN Surveillance Robot



注：安装和使用产品前请详细阅读本文件，并请妥善保管。

Lenovo

目录

安全信息	2
产品组成	3
产品介绍	3
使用说明	4
规格参数	6
保修声明	7
产品保修信息	7
保修卡	8
产品有害物质及名称	9
法律通告	10

安全信息

使用本产品前，请阅读以下安全说明并遵循所有常规的安全预防措施。

任何与本说明书不符的操作都有可能致本产品损坏。

! 注意

1. 只有授权的技术人员方可拆解本产品，不建议用户自行拆解本产品。
2. 使用前请去除外观保护膜，保障机器人自动回充等功能正常运行。
3. 本产品体积小巧，请避免本产品进入洗手间区域，以防本产品落入便池，造成损毁。
4. 请勿将本产品置于容易掉落地方，如桌子、茶几、电视柜等，以防本产品自动回充过程中掉落导致损坏。
5. 请勿将本产品靠近烟头、打火机及其它明火。
6. 本产品为户家内用产品，请勿在户外使用。
7. 请勿脚踢本产品。
8. 请勿在有水地面使用本产品（如浴室、洗手间）。
9. 本产品使用的温度为0℃至40℃。
10. 请勿在高温环境下使用本产品。
11. 请将产品至于充电接口较近区域，利于充电器连接线材。
12. 请确保充电桩的前方2米和左右0.6米区域空旷且无障碍物遮挡，保障机器人自动回充等功能正常运行。
13. 请确保本产品的活动范围内Wi-Fi信号覆盖较好。

! 警告

1. 禁止在有明火或易碎品的环境中使产品。
2. 禁止在极热（高于40℃）或极冷（低于0℃）的环境中使产品。
3. 双手潮湿时请勿接触电线，插座或电源适配器。
4. 禁止在易燃物品的清洁区域中使用产品。
5. 请勿过度折弯电线，或将重物及尖锐物品置于机器上。

产品组成

包装概览



机器人



充电底座



说明书



适配器



卡针



SD卡

产品介绍

产品介绍

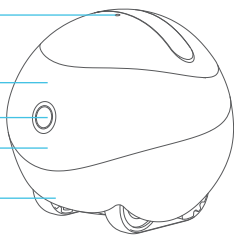
麦克风孔

指示灯区

摄像头

光学传感器区

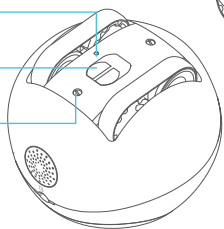
轮组模块



复位孔

充电接触点

螺丝

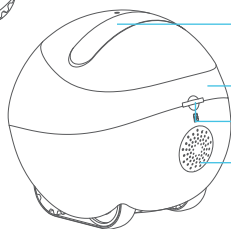


硅胶盖

光学传感器区

SD卡槽

出音孔



充电桩指示灯

● 红灯：充电中

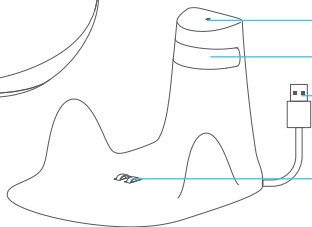
● 绿灯：充满电

○ 熄灯：未通电

光学接收窗

USB插口

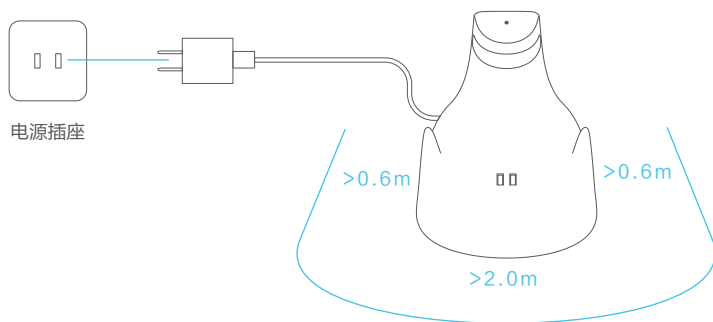
充电接触点



使用说明

连接充电座

1. 请尽量保持充电桩后侧立面贴靠墙面，充电桩左右0.6米距离，前方2.0米距离内没有障碍物，方便机器人回充。将电源线连接适配器，并使适配器连接电源（如：图1）。



(图1)

2. 使用手机扫描二维码，下载“小新宠物”应用软件。



扫码下载“小新宠物”APP

启动机器人

1. 开机方式一：长按RESET键2秒，待指示灯亮起、并发出声音，表示开机成功等待绑定（如：图2）。

开机方式二：将机器人放充电桩上，待指示灯亮起、并发出声音，表示开机成功等待绑定（如：图3）。

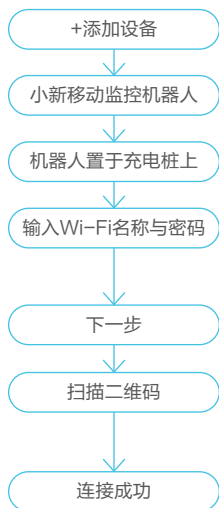
2. 关机：连续点击RESET键2次，所有灯熄灭，表示关机成功。



3. 重启：机器人开机状态下，轻点1次RESET键即可，待指示灯亮起、并发出声音，表示重启成功。

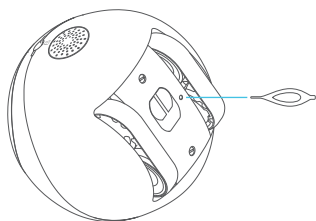
4. 恢复出厂设置：长按5秒以上，至机器人发出提示语音，表示初始化成功。

使用说明

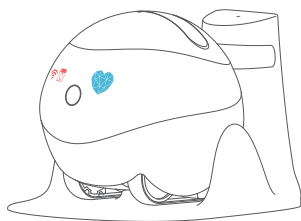
连接设备



1. 完成小新宠物APP注册后, 点击+添加设备。
2. 选择小新移动监控机器人设备卡片。
3. 按照流程提示, 将机器人放在充电桩上启动。
4. 当机器人指示灯全亮表示等待联网 (如: 图3), 输入当前Wi-Fi名称和密码。
5. 点击下一步。
6. 用机器人摄像头扫描小新宠物APP上显示的二维码, 待“”和“”图标的指示灯熄灭后, 机器人联网成功 (如: 图4)。
7. 连接成功, 开始操控机器人一起玩耍吧。

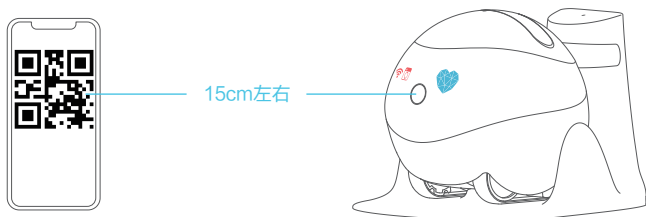


(图2)



(图3)

将机器人放在充电桩上充电, 当机器人指示灯全亮表示等待联网 (如: 图3)。



(图4)

规格参数

产品名称	小新移动监控机器人
产品型号	EBO SE
功能	远程遥控、语音、拍照、录像、安防、技能逗宠、设备共享
清晰度	1080P
摄像头角度	D: 118° H: 98.5° V: 62.5°
回充	红外
Wi-Fi	2.4G、5G
行走速度	20cm/s-60cm/s
产品尺寸	W95mm*H89.2mm*L95mm
设备重量	282g ± 20g
电池容量	2500mAh
额定输入	5V --- 2A
额定功率	1.2w
充电时长	2~3H
续航时长	4~7H
文件格式	AVI、JPG
扩展内存	最大支持256M
执行标准	GB8898-2011

注意事项:

1. 日常使用建议将机器人放置在通电的充电桩上，以确保机器人拥有充足的电量执行命令。
2. 机器人并不防水，在使用的过程中，需要注意远离有水的环境。
3. 在使用技能键向前冲时，请先把机器放置在平稳的地面，谨防高空跌落。
4. 充电器不是玩具，儿童或未成年人应在成人监护下使用充电器。
5. 若您的家中有3岁以下的儿童，请在家长陪同下使用产品。
6. 产品使用过程中，如您遇到暂不能解决的问题，请联系客服，在一些情况下，会需要您手动上传日志，工程师会查看机器人的日志，以帮助您快速定位和解决问题。

保修声明

如产品自您购买日起在保修期内，在正常使用情况下经我们确认因质量瑕疵发生故障和损坏，我们将视情况为您免费修理、更换或退货。除非相关法律另有的规定，否则用于更换的产品或部件可能不是新的，但将具有良好的性能，并至少在功能上与原产品或部件等同。保修期自产品首次购买日起算，以发票日期为准。如无有效发票，则保修期自产品出厂日加三十（30）天起算。发票日期晚于产品实际交付日的，保修期自实际交付日起算。保修期起算日最迟不应晚于产品出厂日后第六十（60）天。修理或更换后的产品在剩余保修期内继续享有保修，但最短不少于三十（30）天。如申请保修，请联系产品销售商或致电联想服务热线，并按我们指示的方式执行。申请保修时，您需提供准确、完整和清晰填写有效销售发票。

上述保证不适用于以下列原因导致的故障或损坏：（a）误用、滥用或不适当的运输、维护或保管。例如但不限于在不适当的温度、湿度或其它不当环境条件下使用；（b）不可抗力或意外事件、网络或电力中断等非我们可合理控制的事由；（c）非联想授权人员擅自修理或拆改；（d）任何第三方产品或服务；（e）将产品用于非指定或预期目的；或（f）以其他违反产品使用说明的方式使用。产品使用过程中发生的正常损耗或老化，划痕、擦伤以及因使用涂料、溶剂或其他化学物质导致的问题不属于保证范围。如产品原有识别标签被更改或损毁，本保证将失效。产品及随附物料的完好和齐备不属保证范围，您应在接收产品时当场检验并对任何不符提出异议。

以上是我们就产品做出的全部保证，且仅在中国大陆司法管辖区内适用。本保证授予您特定的法律权利，根据法律您可能还享有其他权利，本文件的任何内容均不影响您根据法律规定不能排除或限制的消费者权利。

产品保修信息

产品名	保修范围	部件名称	保修期（月）	保修服务类型	备注
小新移动 监控机器人	主要部件	机器人、充电底座、适配器	12	寄修	
	随机资料	说明书、包装、软件	N/A	不适用	

注释和说明

- （1）此表不是对产品规格和配置的描述，产品规格和配置以产品实际为准。
- （2）您退返产品时应妥善包装，并配合物流商查验。建议适用产品原始包装。如退返产品非属保修范围，我们将与您联系按您确认的方式处理。请务必确保联络信息准确及通讯畅通。如因您的原因导致修理或更换的产品超过二（2）个月未能交还给您的，视为您同意由我们按合适的方式处置。

保修卡

在购买产品时，请完整清楚地填写下列信息，以保障您的合法权益。

用户信息	用户姓名		电子邮件	
	通信地址			
	联系电话		邮政编码	
用户信息	产品名称		产品条码/ 编号/批号	
	产品型号			
销售商信息	名称			
	地址			
	联系电话		邮政编码	
	销售日期		发票编码	
备注	注：（1）对于可适用相关“三包”规定的产品，本保修卡等同于“三包凭证”； （2）维修记录以授权服务机构维修凭证为准，申请服务后，请妥善保管。			

保修联系方式：

服务热线：400-778-6068

本产品委托赋之科技（深圳）有限公司承接售后服务。



产品有害物质及名称

为满足《电器电子产品有害物质限制使用管理办法》（中华人民共和国工业和信息化部第32号令）的相关规定要求，本产品中有害物质，按部件分类，声明如下：

部件名称	有毒有害物质或元素					
	铅 (Pb)	汞 (Hg)	镉 (Cd)	六价铬 (Cr6+)	多溴联苯 (PBB)	多溴二苯醚 (PBDE)
金属件	×	○	○	○	○	○
塑料件	○	○	○	○	○	○
线路板	×	○	○	○	○	○
玻璃	○	○	○	○	○	○
电源	×	○	○	○	○	○
附件	○	○	○	○	○	○

参照SJ/T11363-2006《电子信息产品中有毒有害物质的限量要求》规定：

○：表示该物质在该部件所有均质材料中的含量在规定限量要求以下。

×：表示该物质至少在该部件的某一均质材料中的含量超出规定限量要求。

本产品所含有的有害物质都是由于现阶段技术限制而找不到可供替代的物质导致的，符合中国《电器电子产品有害物质限制使用管理办法》的要求，且属于欧盟RoHS 豁免范围内，在设计产品时已经做了特别考虑，确保外观部件采用无毒无害的环保材料制造，消费者在正常使用情况下不会接触到有害物质，不会对人体造成伤害。



在中华人民共和国境内销售的电器电子产品上即将刷有“环保使用期”（EPuP）符号，圆圈中的数字代表产品的正常环保使用年限。

法律通告

1. 在安装和使用产品前，请仔细阅读本文件特别是相关的安全提示。请妥为保管本文件以备日后参阅。
2. 本文图示及功能描述仅为说明目的提供，仅供参考，产品均以实物为准。本文件提及的某些部件、功能和特征仅用于说明目的，可能适用于某些特定型号的产品。除非另有明确指明，否则本文件的任何内容都不是对产品具体规格和配置的描述。如需了解产品的规格和配置，请查阅本产品的相关规格文件或向产品销售商咨询。产品、应用及内容会不时更新，此时其实际状况可能与本文件有差异。
3. 标称存储容量仅代表规格，用户实际可用容量低于标称值。提及的技术性能指标基于特定环境测得，在其他运行环境中获得的指标数据，可能会因设置和环境有差异。
4. 产品某些基于网络的功能可能由第三方网络服务支持，此类第三方服务包括其内容非由联想提供、保证和支持，并可能随时终止或变更。使用第三方服务受第三方服务条款及隐私权政策的约束，此类条款可能与联想的规定不同，使用相关功能和服务前，请仔细阅读该第三方条款。第三方服务及其内容不受联想控制，联想对其不承担任何责任。
5. 如您其他产品上使用随本产品提供的软件、外设或选件，或在本产品上使用非本产品规格文件推荐或允许的软件、外设或选件，您应自行对其兼容性、可靠性和合法性负责。
6. 本文件的任何内容均不构成对联想产品保修政策的修改。
7. 本产品并非为器官移植或其他生命支持系统应用而设计，在此类应用中一旦产品发生故障可能导致人身伤亡。
8. 本文件中属于许可方的部分（如有）根据授权使用。未经联想事先书面授权，任何人士不得以任何方式对本文件的全部或任何部分进行复制、抄录、删减或将其编译为机读格式，或以任何形式在可检索系统中存储、在有线或无线网络中传输，或以任何形式翻译为任何文字。



注：图片仅供参考，产品以实物为准。产品需配合手机或其他智能设备使用。使用APP需接受另外的法律条款。

“联想”、“小新”、“Lenovo”文字及徽标是联想集团所属企业的商标，提及的其他公司、产品或服务名称可能是其他各自权利人的商标。© 2022联想集团所属企业保留所有权利。
