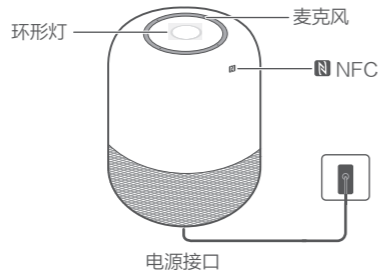


华为 AI 音箱 2 快速入门

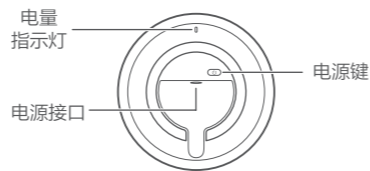
认识音箱



1 音箱区分为电池版本和非电池版本，请以实物为准。

1

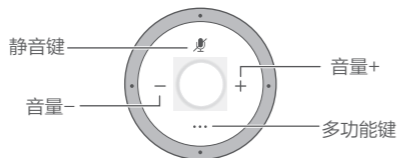
电池版本



2 电池不可拆卸，请使用随附的电源适配器进行充电或插电使用。

2

非电池版本



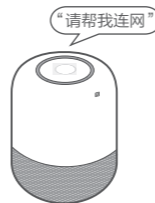
3 请接通电源后使用。

2

音箱配网

配网完成后，就可以呼唤“小艺小艺”，用音箱听音乐、查天气、设闹钟等。

1 首次接通电源，音箱自动进入等待配网状态。



2 手机扫描下方二维码，或在华为应用市场搜索 AI 音箱，下载安装 AI 音箱 App。

3 若手机已有 App，请升级至最新版本。



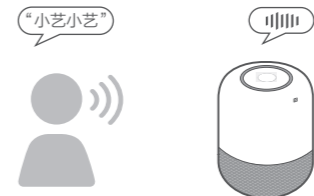
AI 音箱

3

3 手机连接无线网络。打开 AI 音箱 App，根据 App 界面指引完成配网。



4 配网成功后，呼唤“小艺小艺”开始体验，更多有趣玩法请在 App > 技能 页面获取。



4

一碰传音

只需轻轻一碰，手机音频快速传到音箱播放。

1 手机开启 NFC 功能，并处于解锁亮屏状态。

2 需为 Android 5.1.1 及以上版本的安卓手机。



华为手机：
界面顶部下滑出通知
面板，点亮 NFC

2 手机 NFC 区域轻触音箱上的 NFC 图标，并保持至手机出现提示或振动。



华为手机：
NFC 区域一般位于
背部摄像头附近

5




96726479_01

- 3 手机弹出连接提示框，确认后，手机上的声音即可传递到音箱上播放。

- ① 音箱有无配网均能使用一碰传音。若首次开机，需等待至音箱完成启动（即出现语音）。

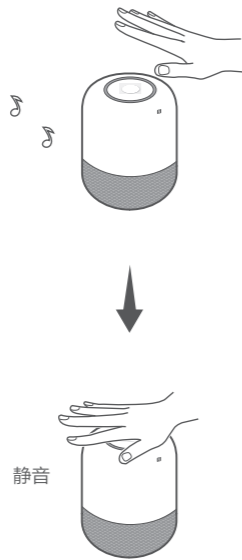
蓝牙播放

也可以通过连接音箱蓝牙，播放手机上的音频资源。

1. 打开音箱蓝牙：
方式一：对音箱说“小艺小艺，开启蓝牙”。
方式二：长按多功能键  听到音箱发出语音提示后松开。
2. 打开手机蓝牙，根据界面提示完成连接。

- ① 如需关闭一碰传音，请关闭手机蓝牙。

一盖静音



探索更多功能

华为 AI 音箱 2 支持更多精彩功能：



智慧语音

听音乐、查天气、设闹钟，呼唤“小艺小艺”开始体验。更多有趣玩法请在 App > 技能 页面获取。



智能家居控制

用音箱语音控制支持 HUAWEI HiLink 功能的智能家居设备。

更多玩法及详细操作

请在 App 中点击 **我的 > 使用指南** 查看，或扫描下方二维码查看。



电池版本使用指南



非电池版本使用指南

安全信息

在使用和操作设备前，请阅读并遵守下面的注意事项，以确保设备性能最佳，并避免出现危险或非法情况。

操作与安全

- 设备产生的无线电波可能会影响植入式医疗设备或个人医用设备的正常工作，如起搏器、植入耳蜗、助听器等。若您使用了这些医用设备，请向其制造商咨询使用本设备的限制条件。
- 在使用本设备时，请与植入的医疗设备（如起搏器、植入耳蜗等）保持至少 15 厘米的距离。
- 请在温度 0℃~40℃ 范围内使用本设备，并在温度 -20℃~+70℃ 范围内存放设备及其配件。当环境温度过高或过低时，可能会引起设备故障。
- 请勿将设备及其电池暴露在高温处或发热设备的周围，如日照、取暖器、微波炉、烤箱或热水器等。电池过热可能引起爆炸。
- 使用未经认可或不兼容的电源、充电器或电池，可能引发火灾、爆炸或其他危险。
- 请勿在潮湿的地点（如盥洗池、浴缸或淋浴室附近）使用充电器，勿用湿手插拔充电器。
- 禁止将电池扔入火中，勿拆解、跌落、挤压或改装电池，避免异物插入、穿刺电池或将电池浸入水或其它液体中，避免电池遭受外部冲击和压力，以免引起电池漏液、过热、起火或爆炸。
- 本设备采用不可拆卸的内置电池，切勿自行更换电池，以免导致设备无法正常运行或电池损坏。为了您的人身安全和保障产品正常运作，强烈建议您到华为客户服务中心更换本设备电池。
- 只能使用设备制造商认可且与此型号设备配套的配件。如果使用其他类型的配件，可能违反本设备的保修条款

以及本设备所处国家的相关规定，并可能导致安全事故。如需获取认可的配件，请与华为客户服务中心联系。

- 电源插头作为断开电源的装置。
- 电源插座应安装在设备附近并易于操作。
- 当不使用本设备时，请断开电源与设备的连接并从电源插座上拔掉电源插头。
- 请按当地规定处理本设备、电池及其它附件，不可将它们作为生活垃圾处理。若电池处置不当可能会导致电池爆炸。

产品中有害物质的名称及含量

部件名称	有害物质					
	铅 (Pb)	汞 (Hg)	镉 (Cd)	六价铬 (Cr(VI))	多溴联苯 (PBB)	多溴二苯醚 (PBDE)
主机	×	○	○	○	○	○
适配器	×	○	○	○	○	○
电池	×	○	○	○	○	○

本表格依据 SJ/T 11364 的规定编制。

○：表示该有害物质在该部件所有均质材料中的含量均在 GB/T 26572 规定的限量要求以下。

×：表示该有害物质至少在该部件的某一均质材料中的含量超出 GB/T 26572 规定的限量要求，且目前业界没有成熟的替代方案，符合欧盟 RoHS 指令环保要求。

*仅电池版本音箱中含有电池部件。



本标识内数字表示产品在正常使用状态下的环保使用期限为 20 年。某些部件也可能有环保使用期限标识，其环保使用年限以标识内的数字为准。因型号不同，产品可能不包括除主机外的以上所有部件，请以产品实际销售配置为准。

法律声明

版权所有 © 华为 2020。保留一切权利。

本指南仅供参考，不构成任何形式的承诺，产品（包括但不限于颜色、大小等）请以实物为准。

商标声明

Bluetooth® 字标及其徽标均为 Bluetooth SIG, Inc. 的注册商标，华为技术有限公司对此标记的任何使用都受到许可证限制，华为终端有限公司为华为技术有限公司的关联公司。

隐私保护

了解我们如何保护您的个人信息，请访问 <http://consumer.huawei.com/privacy-policy> 阅读我们的隐私政策。

用户协议

在使用产品之前，请访问 AI 音箱 App 认真阅读并同意《AI 音箱通知》。

获取更多安全信息

请查阅并遵循所有的安全信息。请打开 AI 音箱 App，点击 **我的 > 关于 > 安全信息** 即可查阅。

更多信息请访问：<https://consumer.huawei.com/cn>

产品型号：电池版本 AIS-BW50-00
非电池版本 AIS-BW50-01