

华为 mini 蓝牙音箱  
快速指南

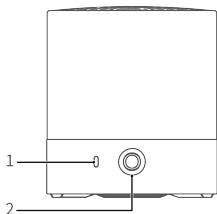


## 装箱清单

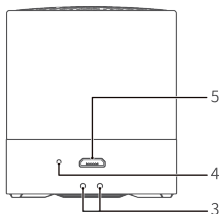
主机	1 个
充电线	1 根
快速指南	1 份
保修卡	1 份
装饰挂绳	1 根

## 了解您的音箱

### 1) 外观




- 1、指示灯
- 2、功能键
- 3、挂绳孔




- 4、麦克风
- 5、USB 接口

## 2) 按键功能

1、开关机	长按“功能键”2秒以上可开/关机。
2、蓝牙配对	开机状态下，三击“功能键”可进入蓝牙配对模式。  首次开机自动进入蓝牙配对模式。
3、TWS 配对	开机状态下，选择任意一个音箱作为主音箱，并双击“功能键”进入 TWS 配对模式 (另一音箱需处于蓝牙配对模式，不能与其它设备处于连接状态，如果已经连接，可以三击功能键进入蓝牙配对模式)，配对成功后，双击“功能键”可取消 TWS 配对。
4、通话	来电时，短按“功能键”可接听来电，长按“功能键”可拒接来电。 通话时，长按“功能键”可挂断电话。
5、通话中有新来电	短按“功能键”可保持旧通话，并接听新来电。 长按“功能键”可拒接新来电，双击“功能键”可在两通电话间切换。
6、麦克风	通话时，短按“功能键”可使麦克风静音或取消静音。
7、音乐播放	播放音乐时，短按“功能键”可暂停或继续播放音乐。
8、恢复出厂设置或强制关机	开机状态下，长按“功能键”8秒以上，音箱会自动恢复出厂设置。 待机状态下，长按“功能键”12秒以上，音箱会强制关机。

### 3) 指示灯状态

蓝牙配对模式	蓝灯闪烁。
已连接状态	蓝灯长亮。
低电量	红灯每 3 秒闪 1 次，叠加当前蓝灯场景工作状态指示。
充电 (音箱为关机状态)	充电时红灯长亮，电量充满时蓝灯长亮
充电 (音箱为开机状态)	红灯长亮 5 秒后，显示当前蓝灯场景工作状态指示。  当电量较低时，直接显示当前蓝灯场景工作状态指示。
通话	来电时蓝灯闪烁，通话中蓝灯长亮。
播放音乐	蓝灯长亮。
TWS 配对模式	主音箱红蓝灯交替闪烁，副音箱蓝灯闪烁。
TWS 配对成功	主音箱蓝灯长亮或闪烁，副音箱蓝灯闪烁。

### 4) 充电

通过 USB 充电线将音箱连接至充电器（输出电压为 5V），或计算机的 USB 接口进行充电。

# 连接您的音箱

## 1) 音箱连接蓝牙设备

首次开机时，音箱主动进入蓝牙配对模式，此时请打开蓝牙设备（如手机）的蓝牙并搜索，当搜索到音箱后（显示名称为“HUAWEI CM510”），请点击以完成配对。

- ① ● 部分蓝牙设备在与音箱建立连接时可能需要输入密码，密码默认为 0000。
- 非首次开机时请三击“功能键”进入蓝牙配对模式。

## 2) 两台音箱配对连接

（TWS 模式需两个蓝牙音箱配对使用）

1. 开机状态下，选择任意一个音箱作为主音箱，并双击主音箱“功能键”，进入 TWS 配对模式。

（如：音箱 A 已连接手机，双击音箱 A “功能键”，进入 TWS 配对模式。）

2. 另一音箱作为副音箱，副音箱需处于蓝牙配对模式（若副音箱未处于蓝牙配对模式，可三击副音箱“功能键”，进入蓝牙配对模式）。

3. 两台音箱会进入 TWS 配对状态。

- ① ● 配对完成后主音箱为左声道，可以与蓝牙设备连接；副音箱为右声道，不可与蓝牙设备连接。
- TWS 配对完成后，功能按键可以在其中任一音箱上操作（通话模式除外）；通话模式下只有主音箱工作。

## 3) 开机自动重连

音箱开机后，将自动重连最近一次已连接过的蓝牙设备。

- ① 最近一次使用时，已经配对过的音箱，重新开机后会自动回连组成一对音箱。

（如：主音箱先开机，与手机连接，再打开副音箱，副音箱自动回连主音箱，组成一对音箱。）

#### 4) 远距离断开重连

音箱与当前连接的手机断开连接后：

- 在 30 分钟内回到有效连接范围内，将自动重连。
- 在 30 分钟后未回到有效连接范围内，音箱将自动关机。



若音箱不能与手机自动重连，请在手机的蓝牙界面进行手动连接。

## 安全信息

在使用和操作设备前，请阅读并遵守下面的注意事项，以确保设备性能最佳，并避免出现危险或非法情况。

### 电子设备

- 有明文规定禁止使用无线设备的场所，请勿使用本设备，否则会干扰其它电子设备或导致其它危险。

### 对医疗设备的影响

- 在明文规定禁止使用无线设备的医疗和保健场所，请遵守该场所的规定，并关闭设备。
- 设备产生的无线电波可能会影响植入式医疗设备或个人医用设备的正常工作，如起搏器、植入耳蜗、助听器等。若您使用了这些医用设备，请向其制造商咨询使用本设备的限制条件。
- 在使用本设备时，请与植入的医疗设备（如起搏器、植入耳蜗等）保持至少 15 厘米的距离。

### 交通安全

- 驾车时接触高音量可能会分散注意力，从而导致事故。
- 遵守所在地区或国家的相关规定，驾车时请勿使用本设备。
- 谨记安全驾驶是您的首要职责，请勿从事会分散注意力的活动。
- 汽车的电子设备可能因设备的无线电干扰而出现故障。请联系制造商咨询详细信息。
- 请勿将设备放在汽车安全气囊上方或安全气囊展开后能够触及的区域内。否则当安全气囊膨胀时，设备就会受到很强的外力推动而对车内人员造成严重伤害。
- 无线设备可能干扰飞机的飞行系统，请遵守航空公司的相关规定，在禁止使用无线设备的地方，请勿使用该设备。

### 操作环境

- 请勿在多灰、潮湿、肮脏或靠近磁场的地方使用设备，以免引起设

备内部电路故障。

- 请在温度 0°C~+40°C 范围内使用本设备，并在温度 -20°C~+45°C 范围内存放设备及其配件。当环境温度过高或过低时，可能会引起设备故障。
- 请避免设备及其配件雨淋或受潮，否则可能导致火灾或触电危险。
- 请勿将设备靠近热源或裸露的火源，如电暖器、微波炉、烤箱、热水器、炉火、蜡烛或其他可能产生高温的地方。
- 请勿将大头针等尖锐金属物品放置在设备听筒或扬声器附近，以免金属物品附着，对您造成伤害。
- 设备在运行一段时间后，设备温度会升高。如果设备温度过高，请勿长时间接触，否则可能导致低温烫伤，引起皮肤红肿或色素沉淀。
- 请勿让儿童或宠物吞咬设备或其配件，以免对其造成伤害或导致设备故障或爆炸。

## 儿童安全

- 本设备及其配件可能包含一些小零件，请将设备及其配件放置在儿童接触不到的地方。儿童可能在无意之中损坏本设备及其配件，或吞下小零件导致窒息或其他危险。
- 本设备并非玩具，儿童应在成人监护下使用设备。

## 配件安全

- 只能使用设备制造商认可且与此型号设备配套的配件。如果使用其他类型的配件，可能违反本设备的保修条款以及本设备所处国家的相关规定，并可能导致安全事故。如需获取认可的配件，请与华为客户服务中心联系。
- 使用未经认可或不兼容的电源、充电器或电池，可能引发火灾、爆炸或其他危险。

## 充电器安全

- 若设备需要连接 USB 端口，请确认 USB 端口具备 USB-IF 标识且其性能符合 USB-IF 的相关规范。



- 充电器必须满足标准《GB4943.1 信息技术设备的安全》中“2.5 受限制电源”的要求。
- 设备充电时，电源插座应安装在设备附近并应易于触及。当充电完毕或者不充电时，请断开充电器与设备的连接并从电源插座上拔掉充电器。

## 电池安全

- 请勿拆解或改装电池、插入异物、或浸入水或其它液体中，以免引起电池漏液、过热、起火或爆炸。
- 请勿跌落、挤压或穿刺电池。避免让电池遭受外部大的压力，从而导致电池内部短路和过热。
- 本设备配有不可拆卸的内置电池。请勿自行更换电池，以免损坏电池或设备。电池只能由华为客户服务中心更换。

## 维护和保养

- 请保持设备及其配件干燥。请勿使用微波炉或吹风机等外部加热设备对其进行干燥处理。
- 请勿在温度过高或过低区域放置设备及其配件，否则可能导致设备故障、着火或爆炸。
- 清洁和维护前，请停止使用本设备，关闭所有应用，并断开与其他设备的所有连接或线缆。
- 请勿使用烈性化学制品、清洗剂或强洗涤剂清洁设备或其配件。请使用清洁、干燥的软布擦拭设备或其配件。
- 请勿将磁条卡（例如银行卡、电话卡等）长期接触本设备，否则可能导致磁条卡被磁场损坏。
- 请勿擅自拆卸或改装设备及配件，否则该设备及配件将不在本公司保修范围之内，设备发生故障时请联系华为客户服务中心。

## 环境保护

- 请勿将本设备及其附件作为普通的生活垃圾处理。
- 请遵守本设备及其附件处理的本地法令，并支持回收行动。

## 产品中有害物质的名称及含量

部件名称	有害物质					
	铅 (Pb)	汞 (Hg)	铜 (Cd)	六价铬 (Cr(VI))	多溴联苯 (PBB)	多溴二苯醚 (PBDE)
音箱	X	○	○	○	○	○
电池	X	○	○	○	○	○
充电线	○	○	○	○	○	○
装饰挂绳	○	○	○	○	○	○

本表格依据 SJ/T 11364 的规定编制。

○：表示该有害物质在该部件所有均质材料中的含量均在 GB/T 26572 规定的限量要求以下。

X：表示该有害物质至少在该部件的某一均质材料中的含量超出 GB/T 26572 规定的限量要求，且目前业界没有成熟的替代方案，符合欧盟 RoHS 指令环保要求。



本标识内数字表示电池在正常使用状态下的环保使用期限为 5 年。



本标识内数字表示产品在正常使用状态下的环保使用期限为 10 年。

## 法律声明

版权所有 © 华为技术有限公司 2019。保留一切权利。

本资料仅供参考，不构成任何形式的承诺。

*Bluetooth*® 字标及其徽标均为 *Bluetooth SIG, Inc.* 的注册商标，华为技术有限公司对此标记的任何使用都受到许可证限制。

## 用户软件许可协议

在使用本产品前，务请仔细阅读软件许可协议，您一使用本产品即表示同意接受本许可协议的约束。如您不同意本协议的条款，请勿使用本产品及软件，并将本产品交还原处以取得退款。

协议内容请访问阅读 <https://consumer.huawei.com/cn/legal/eula/>

## 隐私保护

为了解我们如何保护您的个人信息，请访问

<http://consumer.huawei.com/privacy-policy> 阅读我们的隐私政策。

本指南仅供参考，不构成任何形式的承诺，产品(包括但不限于颜色、大小、屏幕显示等) 请以实物为准。

型号:CM510



96725739\_01