



RAZER HAMMERHEAD BT

MASTER GUIDE

使用 **Razer Hammerhead BT** 无线入耳式耳机体验持续不断的清晰音效，完全不受任何限制。

从 10 毫米定制驱动单元，到惊人持久的电池续航时间，与 iOS/Android 兼容，你可以在任何地方享受此款坚固的入耳式耳机带来的美好体验。

目录

1. 包装内物品/系统要求	3
2. 注册/技术支持	4
3. 技术规格	5
4. 设备布局	6
5. 设置RAZER HAMMERHEAD BT	1
6. 使用您的RAZER HAMMERHEAD BT	4
7. 安全与维护	7
8. 法律条文	8

1. 包装内物品/系统要求

包装内物品

- Razer Hammerhead BT
- 4对不同尺寸的可互换耳塞套
- 磁性衬衫夹
- 充电线缆
- 便携袋
- 重要产品信息指南

硬件要求

- 带有蓝牙音频输出功能的设备

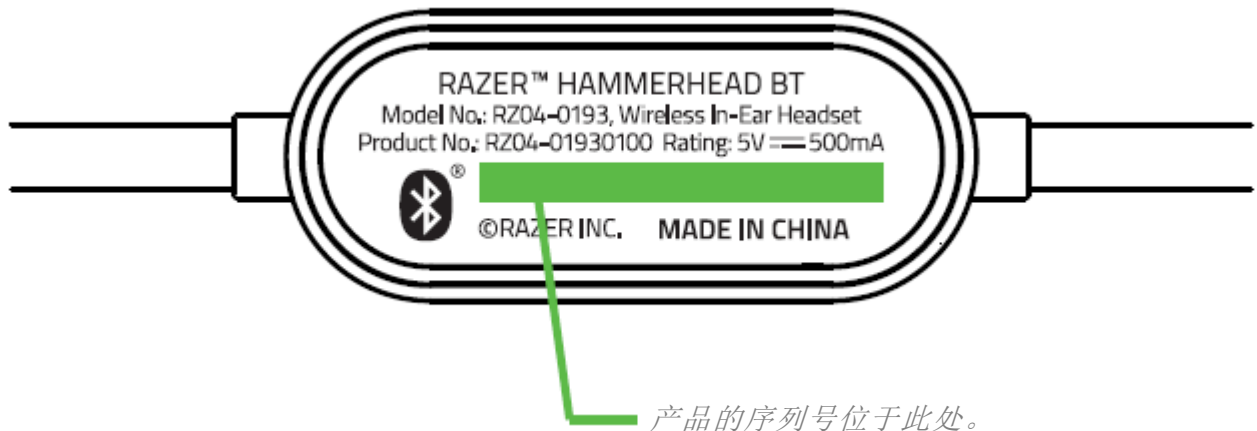
2. 注册/技术支持

注册

请访问 razerzone.com/razer-id 注册 Razer ID，获得 Razer 提供的各种好处。例如，通过 Razer Synapse 雷云获得产品质保状态的实时信息。

如需了解关于 Razer Synapse 雷云及其所有功能的更多信息，请访问 razerzone.com/synapse。

如果你已拥有 Razer ID，请在 Razer Synapse 雷云应用中单击你的电子邮箱地址，然后从下拉列表中选择“质保状态”，以注册产品。如需在线注册产品，请访问 razerzone.com/registration。请注意，如果通过网站注册产品，你可能无法查看产品的质保状态。



技术支持

你将获得：

- 为期1年的制造商有限质保
- 用户手册访问权和免费在线技术支持（网址为：www.razersupport.com）。

3. 技术规格

耳机

- 频响范围: 20 Hz - 20 kHz
- Impedance: 32 Ω \pm 15% Ω
- 灵敏度(@1 kHz): 116 \pm 3 dB @ 1 kHz
- 输入功率: 10 毫瓦
- 驱动单元: 10 毫米, 采用钕磁铁
- Cable length: 63 cm / 2.07 ft.
- 大致重量: 28 克/0.69 lbs

麦克风

- 频响范围: 300 Hz - 3.4 kHz
- 信噪比: > 55 dB
- 灵敏度(@1 kHz): -42 \pm 3 dB
- 拾音模式: 全向型

线控

- 音乐控制: 播放/暂停、下一首、返回
- 通话控制: 应答、结束、拒绝来电
- 常规: 音量、配对、电源

电池

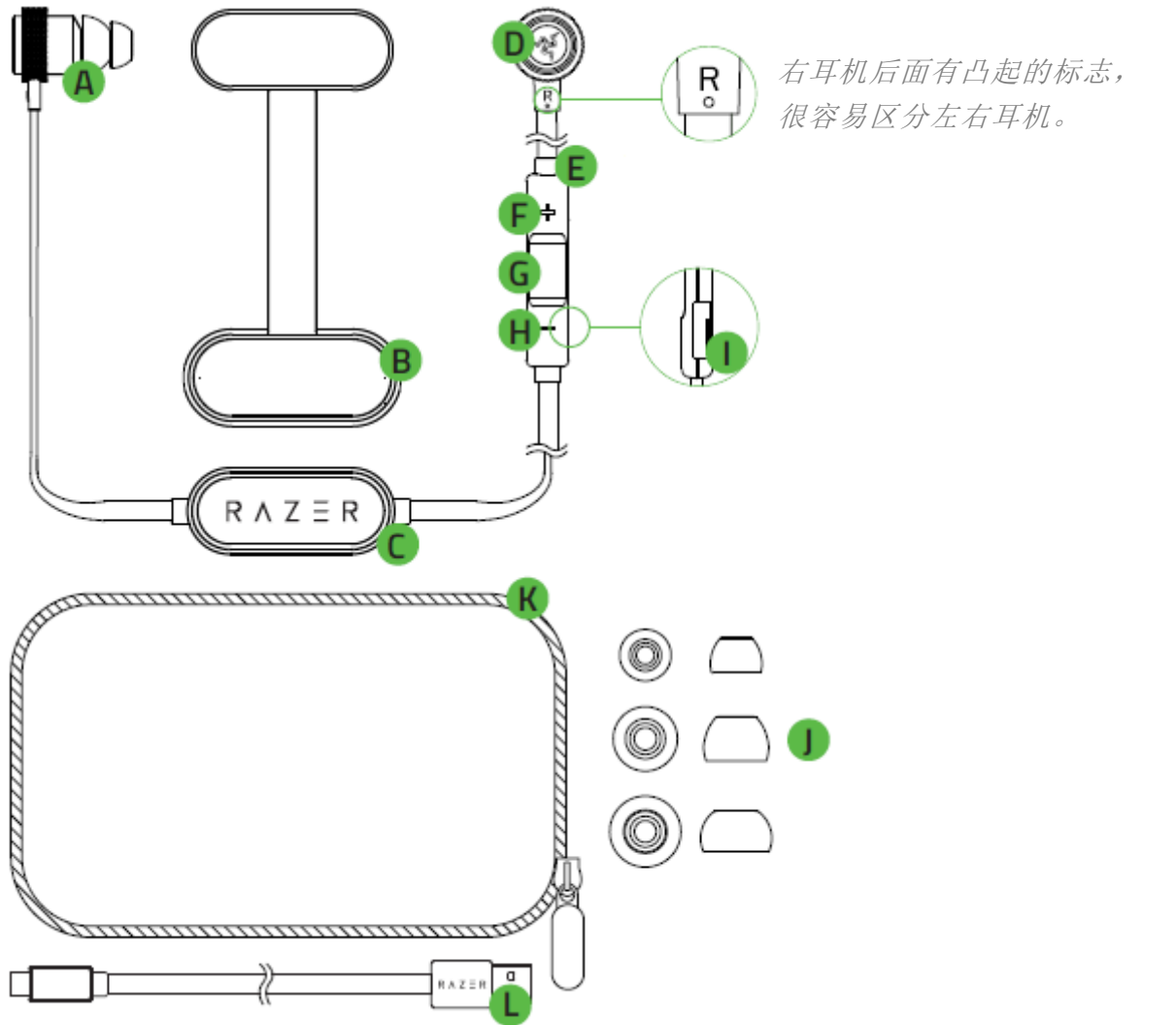
- 电池类型: 160 毫安可充电锂离子电池
- 电池续航时间: 最长 8 小时*
- 充电时间: 最长 2 小时

范围

- 蓝牙无线范围: 10 米/30 英尺

** 可能因使用和设备有所变化*

4. 设备布局



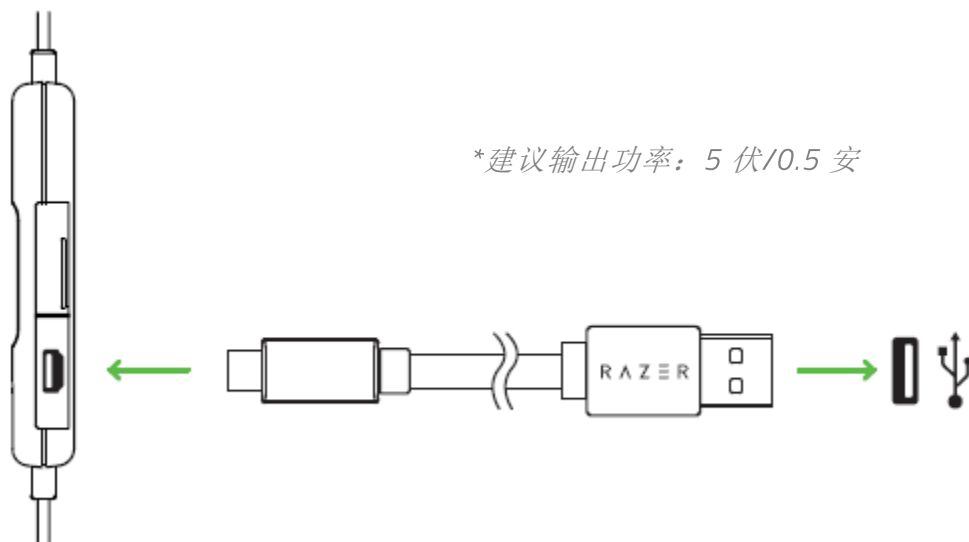
- A. 耳机带有可拆卸的双凸耳耳塞
- B. 磁性衬衫夹
- C. 电池模块
- D. LED 指示灯
- E. 蓝牙、线控和麦克风
- F. 提高音量按键

- G. 多功能按键
- H. 降低音量按键
- I. 充电端口
- J. 3对不同尺寸的可互换耳塞套
- K. 便携袋
- L. 充电线缆

5. 设置RAZER HAMMERHEAD BT

为 RAZER HAMMERHEAD BT 充电

使用充电线缆，将你的入耳式耳机连接到适当的有源* USB 端口。



等待 Razer Hammerhead BT 完成充电。

LED 指示灯	状态
 红色常亮	正在充电
 绿色常亮	已完成充电

警告：为保证安全，请勿在充电时使用设备。

为达到最佳效果，请在首次使用 Razer Hammerhead BT 前为电池完全充满电。电量耗尽的电池完全充满电大约需要 2 个小时。

电源开启/关闭

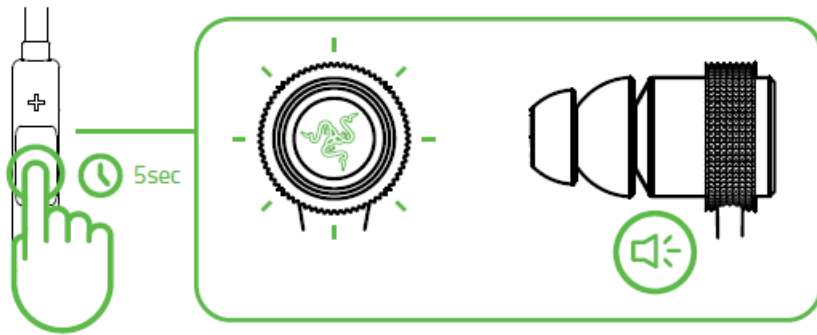
按住多功能键，直至听到电源开启提示音，即可打开 Razer Hammerhead BT 的电源。按住多功能键，直至听到电源关闭提示音，即可关闭 Razer Hammerhead BT 的电源。在打开或关闭入耳式耳机的电源时，LED 指示灯会显示当前电池状态，提示如下：

	LED 指示灯	状态
电源开启	 缓慢亮起绿色	已充电
	 缓慢亮起红色	电量低
电源关闭	 绿色逐渐熄灭	已充电
	 红色逐渐熄灭	电量低

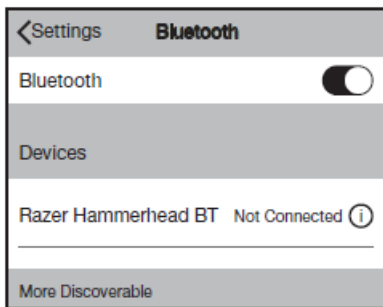
连接到音频源

尝试连接 Razer Hammerhead BT 时，请使其与蓝牙设备间的距离保持在 1 米之内。

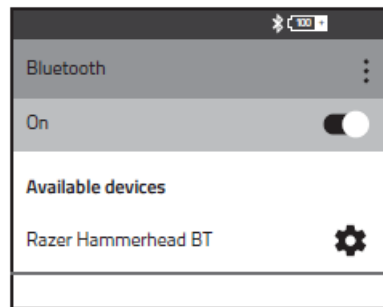
1. 在电源关闭状态下，按住多功能按键至少 5 秒，使入耳式耳机进入搜索模式。在搜索模式下，LED 指示灯会闪烁绿色，并可以听到配对提示音。



2. 启用设备上的蓝牙功能，并在发现设备列表中选择“Razer Hammerhead BT”。如需要，请输入“0000”作为密码。



iOS



Android

3. 等待配对完成。配对成功时，LED 指示灯将变为绿色呼吸效果。



如果入耳式耳机与设备连接失败，LED 指示灯将交替闪烁绿色与红色数秒，并在 2 分钟后关闭。如发生此类情况，重复上述步骤即可。

一旦入耳式耳机与蓝牙设备配对成功，其后将在耳机电源开启的情况下，与该设备自动尝试配对。Razer Hammerhead BT 最多可以记住 8 个配对设备，并会优先连接当前播放设备。

6. 使用您的RAZER HAMMERHEAD BT

达到有效的隔音效果

为享受RAZER HAMMERHEAD BT 带来的强劲节奏体验，请确保入耳式耳机佩戴妥当，以便达到较好的封闭效果，隔断外界嘈杂噪音。

取下您的RAZER HAMMERHEAD BT

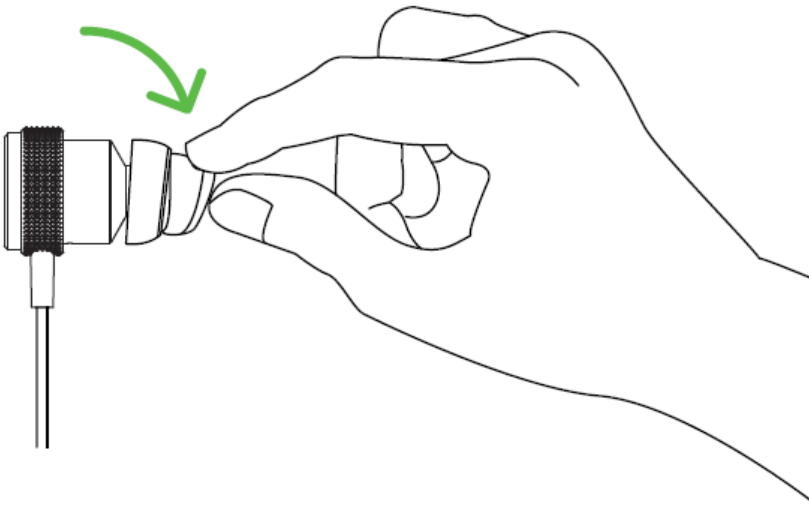
注意：请勿猛拉耳机，气压的突然释放可能会产生不适感。

EAR-TIP SIZES

由于每个人的耳道尺寸不尽相同，预先安装的耳塞套可能无法达到应有的隔音效果，在此情况下，请更换为更大或更小的耳塞套。

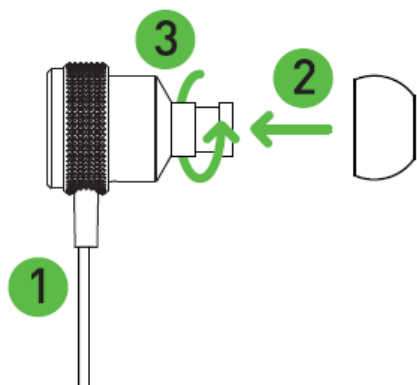
取下耳塞套

1. 牢牢抓住耳机颈部。
2. 另一只手紧紧夹住耳塞套的开口端。
3. 向下轻轻拉出耳塞套，直至其从入耳式耳机中脱出。



安装耳塞套

1. 牢牢抓住耳机颈部。
2. 将耳塞套的开口端推入耳机末端。
3. 在施加压力的同时轻轻转动耳塞套，直至其完全就位。




使用媒体按键

当连接到移动设备时，可使用以下线控功能。

	提高音量按键	
	按一下	提高音频音量
	按住不放持续 2 秒钟	跳至下一曲目

	降低音量按键	
	按一下	降低音频音量
	按住不放持续 2 秒钟	返回至上一曲目

	多功能按键	
	按一下	播放/暂停播放音频
		接听来电或结束当前呼叫

	按两下	保持通话，同时接听第 2 个来电。再次按下该按键将返回上一呼叫。
	连接两下并在第 2 次按下时按住不放	拒接来电

了解耳机提示

使用时，Razer Hammerhead BT 的 LED 指示灯将亮起并同时（或）发出提示音以显示当前状态，提示如下：

LED 指示灯	提示音	状态
 呼吸效果	否	电池已充电
 闪烁	是	电池电量低
 闪烁	是	来电
 持续亮起 2 秒	是	来电已接听
 否	是	来电已被拒绝

7. 安全与维护

安全指南

为保障您在使用Razer HAMMERHEAD BT北海巨妖专业版游戏耳麦时的最佳安全性，建议您遵循以下准则：

1. 如果遇到设备正确操作的问题或问题排除无法工作，请拔除装置，并致电 Razer 热线或访问 www.razersupport.com/cn 寻求技术支持。请勿尝试自行维修。
2. 请勿拆卸该设备（这样做将会导致其质保失效），请勿尝试在异常电流负荷下操作该设备。
3. 避免该设备接触液体或存放在潮湿环境。只能在 0° C (32° F) 到 40° C (104° F) 的指定温度范围内使用设备。一旦温度超过此范围，请拔出并关闭该设备，以便让温度稳定在最佳水平。
4. 即使是在音量较低的情况下，耳麦也能隔离外部环境声音，因此可能降低您对外部环境的意识。如果您参与的活动需要您密切注意周围环境，请取下耳麦。
5. 长时间听到过高的音量会伤害听力。而且，有些国家的法律限定最大音量为86db，以免在您需要一天收听8小时的情况下影响您的听力。因此，我们建议您在长时间收听时把音量调至舒适的级别。请保护您的听力。

维护与使用

Razer HAMMERHEAD BT北海巨妖专业版游戏耳麦只需极少的维护就能保持最佳状态。我们建议您每月拔除一次设备，然后用柔软的布料或棉签浸些温水进行清洁。请勿使用肥皂或刺激性清洁剂。

8. 法律条文

版权和知识产权信息

©2017 Razer Inc. Patent Pending. 保留所有权利。Razer、雷蛇、“For Gamers By Gamers”、始于玩家，赋予玩家和三头蛇徽标是Razer Inc. 及其附属公司在美国或其他国家/地区的商标或注册商标。其他所有商标分别是其各自所有者的财产。

© 2016 Apple Inc. 保留所有权利。Apple、Apple 徽标和 iPhone 是 Apple Inc. 在美国和其他国家/地区的商标或注册商标，在授权下使用。iOS 是 Cisco 在美国和其他国家/地区的商标或注册商标，在授权下使用。

Android 和 Google Play 是 Google Inc. 的商标。

蓝牙®字标和徽标是 Bluetooth SIG, Inc. 拥有的注册商标，Razer 对此类标志的任何使用均已获得授权。

Razer Inc.（简称“Razer”）可能拥有与本高级用户指南的产品有关的版权、商标、商业秘密、专利、专利申请或其他知识产权（包括注册的和未注册的）。本高级用户指南并未向您授予此类版权、商标、专利或其他知识产权的许可权。Razer HAMMERHEAD BT北海巨妖专业版游戏耳麦（下称“产品”）可能与包装或其他地方上的图片不同，请以实物为准。Razer 对这种差异或可能出现的错误概不负责。本高级用户指南所含信息如有更改，恕不另行通知。

有限产品质保

欲知有限产品质保最新和当前条款，请访问：cn.razerzone.com/warranty

责任限制

由于分销、销售、转销、使用或无法使用该产品而造成的任何盈利损失、信息或数据丢失、特殊、意外、间接、惩罚性、因果性或附带损坏，Razer 均不负责。在任何情况下，Razer 所承担的责任都不超过购买产品的零售价格。

采购损失

为避免疑义，在任何情况下，Razer 均不对任何采购损失负责，除非已被告知有发生此类损失的可能性。且任何情况下，Razer 所承担的责任都不超过产品采购价格。

一般情况

这些条款应受产品购买国家/地区的法律管辖并将按该国家/地区的法律解释。如果本高级用户指南中任何条款无效或不可执行，则此类条款（无效条款或不可执行条款）应被指定为无效力或被视为剩余条款的无效条款而被排除。Razer保留随时修订任何条款的权利，恕不另行通知。