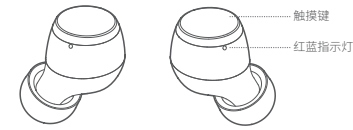
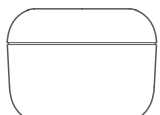



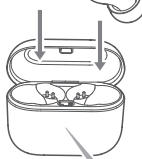




材质: 128克铜版纸, 扇形折, 单黑正反面印刷

尺寸: 55x75mm

<h1 style="font-size: 2em; margin: 0;">VOLONA</h1> <h2 style="font-size: 3em; margin: 10px 0;">vo2</h2> <p>TWS真无线音乐耳机 True Wireless Music Earbuds</p> <div style="border: 1px solid black; padding: 2px; display: inline-block; margin: 5px 0;">说明书</div> <p style="font-size: 0.8em; margin-top: 10px;">www.edifier.com</p> <p style="font-size: 0.7em; margin-top: 5px;">在使用和操作设备前, 请阅读并遵守相关的注意事项, 以确保设备性能最佳, 并避免出现危险或非法情况。</p>	<h3>■ 产品说明及配件</h3> <div style="display: flex; justify-content: space-around; align-items: center;">  <div style="text-align: left; font-size: 0.8em;"> <p>触摸键</p> <p>红蓝指示灯</p> </div> </div> <div style="display: flex; justify-content: space-around; align-items: center; margin-top: 20px;">   <div style="text-align: center;">  <p>S M L</p> </div> </div> <p style="text-align: center; font-size: 0.8em; margin-top: 5px;">充电盒      充电线      耳套</p> <p style="font-size: 0.7em; margin-top: 10px;">注意:</p> <ul style="list-style-type: none"> <li>• 本产品配有不同型号耳套, 不同的使用者请选用适合的耳套佩戴。</li> <li>• 本说明书中的图片均为示意图, 可能与实物有偏差, 请以实物为准。</li> </ul>	<h3>■ 操作说明</h3> <div style="display: flex; justify-content: space-between; align-items: center; margin-bottom: 10px;">  <ul style="list-style-type: none"> <li>• <b>耳机充电</b></li> <li>• 出现“电量低请充电”提示音时, 将耳机放入充电盒充电。</li> </ul> </div> <div style="display: flex; justify-content: space-between; align-items: center; margin-bottom: 10px;">  <ul style="list-style-type: none"> <li>• <b>充电盒充电</b></li> <li>• 接入充电线, 充电盒进入充电状态。</li> <li>• 充电时, 指示灯常亮; 充满后, 指示灯熄灭。</li> </ul> </div> <div style="display: flex; justify-content: space-between; align-items: center; margin-bottom: 10px;">  <ul style="list-style-type: none"> <li>• <b>红色指示灯</b></li> </ul> </div> <div style="text-align: center; margin-bottom: 10px;">  </div> <p style="font-size: 0.7em; margin-bottom: 5px;">额定输入: 5V <math>\approx</math> 50mA(耳机) 5V <math>\approx</math> 350mA(充电盒)</p> <p style="font-size: 0.7em;">警告: 本产品的可充电电池必须妥善处置, 以便回收利用, 请不要将电池放入火中, 以免引起爆炸。</p>	<p>V1.3</p> <p style="margin-top: 20px;">北京爱德发科技有限公司 出品</p> <p>地址: 北京市海淀区北四环西路68号</p> <p>邮编: 100080</p> <p>生产商: 东莞市漫步者科技有限公司</p> <p>邮编: 523808</p> <p>厂址: 东莞松山湖高新技术产业开发区工业东路2号</p> <p>产品型号: EDF200011</p> <p style="font-size: 0.7em; margin-top: 10px;">商标说明: VOLONA, EDIFIER, 漫步者 均为北京爱德发科技有限公司持有的商标, 仿冒必究。</p>
---	--	---	---

<div style="display: flex; justify-content: space-between;"> <div style="width: 45%;"> <h4>● 开盖取出耳机开机</h4>  <p style="font-size: 0.8em; margin-top: 5px;">蓝灯长亮1秒</p> </div> <div style="width: 45%;"> <h4>● 合盖即关机</h4>  </div> </div> <div style="margin-top: 20px;"> <h4>● 配对</h4>  <ul style="list-style-type: none"> <li>• 长按触摸键1-3秒进入蓝牙配对</li> <li>• 双击触摸键进入TWS配对模式</li> <li>• 长按触摸键8秒清除配对记录</li> <li>• 蓝牙配对: 红蓝灯快闪</li> <li>• TWS配对: 蓝灯快闪</li> <li>• 清除记录: 蓝灯快闪6下</li> </ul> </div>	<div style="text-align: center; margin-bottom: 10px;">    </div> <ul style="list-style-type: none"> <li>• 首次使用时直接从充电盒取出耳机, 按上图在手机上搜索蓝牙配对名进行配对即可; 后续使用时耳机会自动回连最后一次使用手机;</li> <li>• 进阶使用提示: 在您完成单只耳机与手机的蓝牙配对后, 您也可以重复以上步骤, 将另一只耳机也与手机配对, 以实现左右耳机任意单耳工作。</li> </ul> <h4>● 功能操作</h4> <div style="display: flex; justify-content: space-between; align-items: center; margin-top: 10px;">  <p>接听/挂断 单击左耳或右耳</p> </div> <div style="display: flex; justify-content: space-between; align-items: center; margin-top: 5px;">  <p>暂停/播放 单击左耳或右耳</p> </div> <div style="display: flex; justify-content: space-between; align-items: center; margin-top: 5px;">  <p>上一曲 3击左耳或右耳</p> </div> <div style="display: flex; justify-content: space-between; align-items: center; margin-top: 5px;">  <p>下一曲 2击左耳或右耳</p> </div> <div style="display: flex; justify-content: space-between; align-items: center; margin-top: 5px;">  <p>语音助手 长按约2秒</p> </div>	<h3>■ FAQs</h3> <h4>充电盒充电时, 指示灯不亮。</h4> <ul style="list-style-type: none"> <li>• 请确保充电盒充电接口与电源连接正常。</li> </ul> <h4>耳机听不到声音。</h4> <ul style="list-style-type: none"> <li>• 确认耳机处于工作状态。</li> <li>• 确认耳机的音量大小是否合适。</li> <li>• 确认耳机是否与手机正常连接。</li> <li>• 确认耳机在正常的工作范围。</li> </ul> <h4>耳机通话效果不好。</h4> <ul style="list-style-type: none"> <li>• 确认手机是否在信号强的地区。</li> <li>• 耳机的有效使用距离为10米, 请确认耳机在有效使用距离内, 且耳机与手机间无障碍物阻隔。</li> </ul> <h4>为什么播放音乐时, 耳机不能进行暂停、恢复、上/下一曲控制。</h4> <ul style="list-style-type: none"> <li>• 此功能需要与耳机配对的设备支持AVRCP(Audio/Video Remote Control Profile)协议。</li> </ul>	
---	--	---	--