

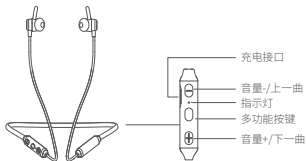


W300BT

双动圈蓝牙耳机 说明书

www.edifier.com

■ 产品说明及配件



耳撑*3对



耳套*3对



USB充电线

本产品配有不同型号耳套，不同的使用者请选用适合的耳套佩戴。

■ 操作说明

● 充电

使用过程中, 仅红灯闪烁时, 表示耳机电量过低, 请充电后使用。
充电时长约2小时, 充电时红灯亮, 充满电红灯熄灭。



警告：本产品的可充电电池必须妥善处置, 以便回收利用, 请不要将电池放入火中, 以免引起爆炸。

建议对带锂电池产品如不使用时每三个月充一次电。

● 开/关机

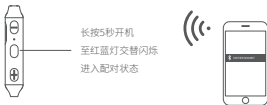


开机: 长按3秒

关机: 长按3秒

● 蓝牙配对

- 1、关机状态下长按多功能键约5秒开机，直至红蓝灯交替闪烁，进入配对状态；
- 2、开启手机蓝牙，搜索“EDIFIER W300BT”配对连接，成功后蓝色指示灯慢闪。

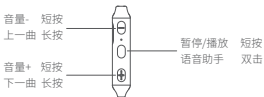


● 一拖二连接

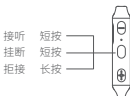
- 1、耳机与设备一配对连接；
- 2、重启耳机长按多功能键5秒进入配对状态，与设备二配对连接；
- 3、在设备一上操作连接耳机，此时耳机已同时连接两个设备。

■ 功能操作说明

● 音乐播放



● 通话



- 清除配对记录: 开机未连接状态下, 长按音量+键和音量-键5秒, 蓝灯快闪即完成配对记录清除。

■ FAQs

- 红色指示灯代替蓝色指示灯闪烁。

答:表示耳机电池低电量,您需要再次对耳机充电。

- 充电时,红灯不亮。

答:a、请确保充电设备与耳机连接良好。

b、长时间不使用耳机,电池会进入休眠状态。此时需要充电大约30分钟红灯才会亮。

- 耳机听不到声音。

答:a、确认耳机处于工作状态。

b、确认耳机的音量大小是否合适。

c、确认耳机是否与手机正常连接。

d、确认耳机在正常的工作范围。

- 耳机通话效果不好。

答:a、确认手机是否在信号强的地区。

b、耳机的有效使用距离为10米,请确认耳机在有效使用距离内,且耳机与手机间无障碍物阻隔。

- 为什么播放音乐时,耳机不能进行暂停、恢复、上曲和下曲控制。

答:此功能需要与耳机配对的设备支持AVRCP(Audio/Video Remote Control Profile)协议。

■ 保养与维护

在使用时，请阅读以下建议有助于您遵守保修条款，并延长产品的使用寿命。

- 保持产品干燥，勿放在潮湿的地方，以免影响产品内部电路。需避免在激烈运动或出汗较多时使用本产品，防止汗水渗透到产品内损坏本产品。
 - 勿将产品放置在太阳晒射或者温度高的地方。高温会缩短电子部件的使用寿命、损坏电池、使某些塑料部件变形。
 - 勿将产品放在过冷的地方，以免损坏内部电路板。
 - 勿试图拆开产品。如果非专业人员，可能会损坏产品。
 - 不要跌落、强烈振动、用硬体撞击产品，以免会损坏内部电路。
 - 勿使用烈性化学制品、清洁剂清洁耳机。
 - 不要用尖体在产品表面上乱划，以免损坏外壳和影响外观。
- 如果产品不能正常工作，请将其送至您的合格维修机构，工作人员会热心帮您解决问题的。



微信扫一扫, 更多信息

北京爱德发科技有限公司 出品

地 址: 北京市海淀区北四环西路68号

邮 编: 100080

生产商: 东莞市漫步者科技有限公司

邮 编: 523808

厂 址: 东莞松山湖高新技术产业开发区工业东路2号

商标说明: EDIFIER® , 漫步者® 均为北京爱德发科技有限公司持有注册商标, 仿冒必究。