



用户指南

使用产品前请仔细阅读用户指南，并妥善保管



微信扫描二维码关注
“萤石智能生活”订阅号

装箱清单



设备



电源线



电源适配器



安装贴纸



底座配件



螺丝配件



保修卡

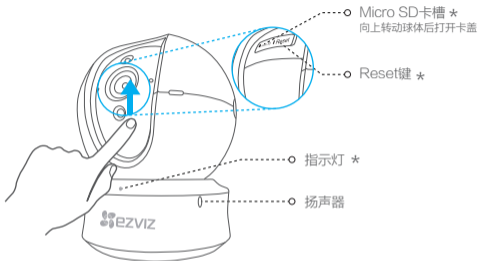


合格证



用户指南

产品外观



* 指示灯

红色常亮: 启动中

红色慢闪: 网络断开

蓝色慢闪: 正常工作

红色快闪: 故障

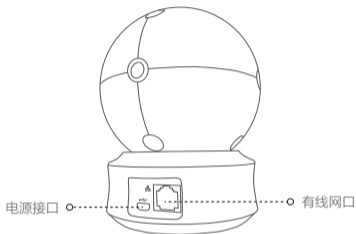
蓝色快闪: 配网模式

* Micro SD卡槽

向上转动球体, 插入Micro SD卡, 并登录“萤石云”初始化后再使用

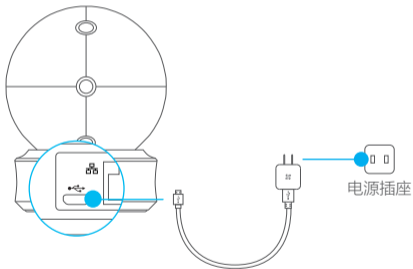
* Reset键

长按5秒, 设备重启并恢复出厂设置



连接电源

用电源线连接设备背面的电源接口和电源插座，当指示灯处于蓝色快闪状态时，表示启动完成，请进行网络配置。



下载“萤石云视频”

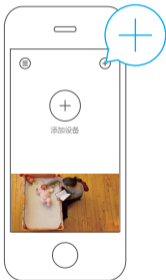
将手机连上您的Wi-Fi网络，扫描下方的二维码，下载并安装后根据提示完成用户注册。



手机扫描二维码下载
“萤石云视频”客户端

快速配置

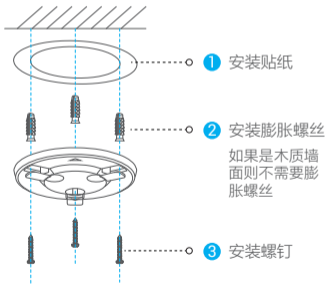
登录“萤石云视频”客户端，选择添加设备，根据界面提示将摄像机添加到“萤石云视频”。



安装设备

- i** 安装墙面应具备一定的厚度并且至少能承受3倍于设备的重量。设备适用于壁装和顶装，本手册以顶装为例。

1 安装底座配件



2 安装机身

将机身安装到底板上，握住机身顺时针旋转拧紧。



Q&A

Q: 视频加密密码是什么?

A: 视频加密密码即摄像机的验证码, 即摄像机标签上六位大写的字母。

Q: 如何存储录像?

A: 摄像机支持三种存储方式, 请根据您的情况选择:

- 1、Micro SD卡 (需购买): 默认是移动侦测录像模式, 可设置成全天录像模式;
- 2、云存储 (需购买): 默认是移动侦测录像模式;
- 3、硬盘录像机: 默认是全天录像模式。

以上Q&A仍然不能解决问题怎么办?

您可以登录萤石官网www.yz7.com, 选择“服务与下载 > 常见问题”查看更多问题, 还可以添加萤石智能生活订阅号, 咨询在线客服。



售后服务支持

如果您在使用过程中遇到任何问题，您可以拨打服务热线、联系在线客服或者访问萤石社区。

您可以登录萤石官网查询售后服务站点。

服务热线：[400-878-7878](tel:400-878-7878)

萤石官网：www.ys7.com

萤石社区：bbs.ys7.com

上门安装服务

萤石可提供有偿上门安装服务，请拨打服务热线400-878-7878查询提供安装服务的城市 and 收费，或者扫描下面的二维码，预约上门安装。

如果您购买的商品包安装服务，无需预约或者拨打服务热线，工作人员会主动联系您。



声明

本产品为互联网设备，升级到官方最新软件版本，可使您获得更好的用户体验。

最新程序及说明请登录萤石官网www.ys7.com查询。

型号核准代码CMIIT ID的显示方式为设备标签。

限制物质或元素标识表

部分名称	《电器电子产品有害物质限制使用管理办法》限制物质或元素					
	铅(Pb)	汞(Hg)	镉(Cd)	六价铬(CrVI)	多溴联苯(PBB)	多溴二苯醚(PBDE)
金属部件	×	○	○	○	○	○
塑料部件	○	○	○	○	○	○
玻璃部件	×	○	○	○	○	○
线路板	×	○	○	○	○	○
电源 (如果有)	×	○	○	○	○	○
附件	×	○	○	○	○	○

本表格依据SJ/T 11364 -2014的规定编制。

○表示该有害物质在该部件所有均质材料中的含量均在GB/T 26572 -2011规定的限量要求下。

×表示该有害物质至少在该部件某一均质材料中的含量超出GB/T 26572 -2011规定的限量要求，且目前业界没有成熟的替代方案，符合欧盟RoHS指令环保要求。



27001:2013信息安全管理体系标准认证

版权所有©杭州萤石软件有限公司。保留一切权利。

关于本手册

本手册作为指导使用。手册中所提供照片、图形、图表和插图等，仅用于解释和说明目的，与具体产品可能存在差异，请以实物为准。

因产品版本升级或其他需要，杭州萤石软件有限公司（以下简称“本公司”或“萤石”）可能对本手册进行更新，如您需要最新版手册，请您登录 **萤石®** 官网查阅（www.yz7.com）。

权利声明

本手册的任何部分，包括文字、图片、图形等均归属于本公司。未经书面许可，任何单位和个人不得以任何方式摘录、复制、翻译、修改本手册的全部或部分。

萤石®、**ezviz™**、等均为萤石的商标。未经书面许可，任何单位和个人不得擅自使用。

免责声明

本手册所描述的产品（含其硬件、软件、固件等）均“按照现状”提供，可能存在瑕疵、错误或故障，除法律另有明确规定外，萤石不提供任何形式的明示或默示保证，包括适销性、质量满意度、适合特定目的、不侵犯第三方权利等；同时，萤石亦不对使用本手册或使用萤石产品导致的任何特殊、附带、偶然或间接的损害进行赔偿，包括但不限于商业利润损失、数据或文档丢失产生的损失等。在法律允许的最大范围内，萤石的赔偿责任均不超过您购买本产品所实际支付的金额。

如因下列原因导致产品中断或终止服务的，除有生效的司法裁判外，萤石对由此导致的您或第三人的人身损害、财产损失不承担责任：未严格按照使用规范安装或使用；为维护国家或公众利益；不可抗力；您自身或第三方原因（包括但不限于使用第三方产品、软件或组件等问题）。

若您将产品接入互联网，可能面临网络攻击、黑客攻击、病毒感染等风险，对于因此造成的产品工作异常、信息安全等问题，萤石将及时为您提供技术支持，但鉴于互联网开放环境特点等，萤石可在法律允许的最大范围内主张免责。

本产品在安装使用过程中发生非授权入侵事件，但不能避免或阻止事故的发生。因此，除法律另有明确规定外，您应自行承担因此类事故导致的人身损害或财产损失。萤石提醒您，在日常生活中您应提高警惕，加强安全防范意识。

本产品下已结合一般用户使用需要预装部分软件。萤石不建议您随意更改系统设置或自行安装其他未经授权的软件。若您擅自操作而导致的不兼容、无法使用、侵权、人身损害、财产损失、对第三方的赔偿或遭受的处罚等问题，除有生效的司法裁判外，萤石不承担任何责任。

使用本产品时，请您严格遵循适用的法律。您同意本产品仅供民用，不得用于任何侵犯第三方权利、医疗/安全设备或其他发生产品故障可能导致生命危险或人身伤害的应用，及大规模杀伤性武器、生化武器、核爆炸或任何不安全的核能利用或危险性或违反人道主义的用途。因上述用途产生的任何损失或责任，将由您自行承担。

如上述内容与适用的法律相冲突，则以法律规定为准。

“萤石云”声明

本产品部分功能（包括但不限于实时视频浏览、录像远程回放、消息推送、语音对讲、分享等功能）的实现将依赖于互联网、电信增值服务；若您希望实现以上功能，需在萤石云平台（www.yz7.com）完成用户注册，遵守《萤石服务协议》、《萤石隐私政策》等，并接入萤石设备，以实现萤石设备的管理。