


# 材质工艺：80克双铜/双面单色印刷



AJAZZ售前介绍

本证书为贵公司产品售后服务的商家保留，请您妥善保管。任何产品问题，均可扫码咨询或关注公众号。

制造商：深圳市鼎爵同创电子科技有限公司  
地址：深圳市宝安区光明新区公明街道马田北路102号A栋二楼  
电话：86-755-2740 7340  
执行标准号：GB/T 26245-2010

### 产品质保 (Product Warranty)

感谢您对鼎爵产品的信任与支持，为了让您放心使用本产品，更好地保障您的权益，我公司将严格遵守并执行相关规定，实行售后质保。

1. 服务有效期：自购买之日起质保保证12个月
2. 服务内容：按微型计算机商品维修更换责任规定进行服务
3. 不属于服务之范围：
  - a. 已经超出有效服务或免费维修期限的；
  - b. 未按正确规范使用或使用、操作、保管导致故障或损坏的；
  - c. 因不可抗力或意外原因导致的故障或损坏；
  - d. 因非本公司生产的产品及非本公司之产品；
  - e. 擅自涂改三包凭证内容的；
  - f. 由于不可抗力(如自然灾害等)原因造成产品之不良；
  - g. 人为因素导致产品不良(如操作失误、碰撞、输入不合适电压等)；
  - h. 其他非产品设计、技术、制造、质量问题导致的故障或损坏。

**质保卡 (Warranty Card)**

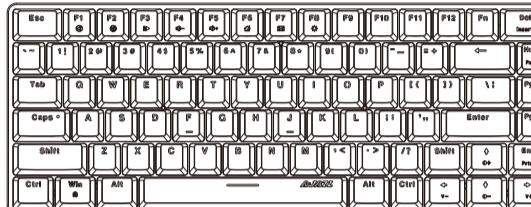
产品型号：\_\_\_\_\_

购买日期：\_\_\_\_\_

客户姓名：\_\_\_\_\_

联系电话：\_\_\_\_\_

联系地址：\_\_\_\_\_



### キーボードのインストール

AJAZZ AK33 キーボードをお買い上げいただきまして、誠にありがとうございます。当商品は、同じ機能と説明効果を備えているだけでなく、インタラクティブな効果もある機能が強化され、新しい操作感が得られるようになります。

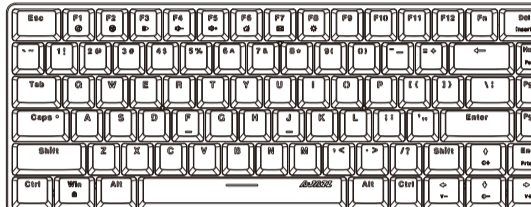
**商品仕様**

ブランド: AJAZZ  
商品番号: AK33  
キー数: 82キー  
動作電圧: 200mA  
キースイッチ: 5000万回  
重量: 520g (ケーブルなし)  
ケーブル長: 1.6m (標準ケーブル)  
システム要件: Windows XP / Win7 / Win8 / Win10 / MAC  
製品インターフェイス: Type-Cコネクタ  
キーボードケーブル: 1.6mプロフェッショナル干渉防止シールド付巻ケーブル

### Fnキー組み合わせ機能

FN + F1 = ミュート  
FN + F2 = マルチメディア  
FN + F3 = 再生/一時停止  
FN + F4 = 音量アップ  
FN + F5 = 音量アップ  
FN + F6 = ホーム

FN + F7 = メール  
FN + F8 = バックライトモードを切り替え  
FN + WIN = WINキーをロック  
FN + DEL = insert  
FN + HOME = 一時停止/中絶  
FN + END = PRTSC / SYSRQ



### Instalación de teclado

Gracias por elegir nuestro teclado AJAZZ Barrel AK33 Edition, que no sólo tiene la misma funcionalidad y efectos de iluminación, sino que también mejora el primer efecto interactivo de la iluminación AJAZZ Black Jazz y esperamos que le brinde un nuevo sentido de funcionamiento.

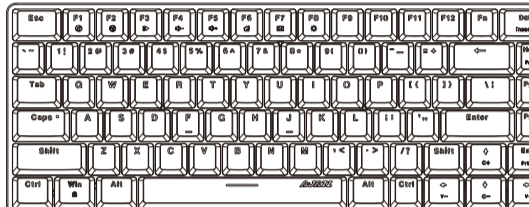
**Especificación técnica**

Marca de producto: AJAZZ  
Modelo de producto: AK33  
Número de llaves: 82key  
Corriente de trabajo: 200 mA  
Vida útil: 50 millones de veces Producto peso: 520g (sin cable)  
Presión de la tecla: Producto anti-fantasma de la tecla Full82 tamaño: 310.5x120x36.8 + 0.5mm  
Requisitos del sistema: Windows XP / Win7 / Win8 / Win10 / MAC  
Interfaz del producto: Type-C Interface  
Cable de teclado: cable de cinco núcleos blindado anti-interferencias profesional de 1,6 m

### Acceso multimedia

FN + F1 = Stanciar  
FN + F2 = Multimedia  
FN + F3 = Reproducir / Pausa  
FN + F4 = Bajar volumen  
FN + F5 = Aumento de volumen  
FN + F6 = Inicio

FN + F7 = Correo  
FN + F8 = Cambiar modo de luz  
FN + WIN = Bloquear tecla WIN  
FN + DEL = INSERT  
FN + HOME = PAUSE / BREAK  
FN + END = PRTSC / SYSRQ



### Installazione della tastiera

Grazie per aver scelto la nostra tastiera AJAZZ Barrel AK33 Edition, che non solo ha le stesse funzionalità e gli stessi effetti di luce, ma migliora anche il primo effetto interattivo dell'illuminazione AJAZZ Black Jazz e speriamo che dia un nuovo senso di funzionamento.

**Specifica tecnica**

Marchio del prodotto: AJAZZ  
Modello prodotto: AK33  
Numero di chiavi: 82key  
Corrente di lavoro: 200mA  
Vita di servizio: 50 milioni di volte Prodotto peso: 520 g (senza filo)  
Premere il tasto: Full82 chiave anti-ghosting Product dimensione: 310.5x120x36.8 + 0.5 mm  
Requisiti di sistema: Windows XP / Win7 / Win8 / Win10 / MAC  
Interfaccia del prodotto: Interfaccia di tipo C  
Cavo della tastiera: cavo a cinque conduttori schermato anti-interferenza professionale da 1,6 m

### Acceso multimedia

FN + F1 = Mult  
FN + F2 = Multimedia  
FN + F3 = Rproduct / Pausa  
FN + F4 = Volume giù  
FN + F5 = Aumento del volume  
FN + F6 = Home

FN + F7 = Posta  
FN + F8 = Commutazione modalità luce  
FN + WIN = Blocca il tasto WIN  
FN + DEL = INSERT  
FN + HOME = PAUSE / BREAK  
FN + END = PRTSC / SYSRQ

### Modalità retroilluminata

L'impostazione predefinita all'accensione è la modalità a piena luminosità e FN + F8 scorre le modalità di illuminazione.

**Effetti di retroilluminazione:**

1. Sempre acceso (impostazione predefinita)
2. Respirazione
3. Impilare i quadrati
4. Cavalli in corsa dai lati al centro
5. Il centro si diffonde su entrambi i lati della corsa di cavalli
6. Corri su e giù
7. Corri immediatamente sulla scala
8. Corri giù per la scala
9. Spegnerle luci

**Controllo della retroilluminazione**

- Supporta la regolazione della luminosità FN + ↑ o FN + ↓. In modalità illuminazione, 4 livelli di aumento / diminuzione della luminosità
- Supporto FN + ← o FN + → regolazione della velocità in modalità illuminazione, 4 velocità diminuiscono e aumentano la funzione di combinazione di tasti FNfunzione di combinazione di tasti FN

9 \_\_\_\_\_



10 \_\_\_\_\_

11 \_\_\_\_\_

12 \_\_\_\_\_

13 \_\_\_\_\_

14 \_\_\_\_\_

极客 鼎爵背光机械键盘AK33

Quick Application Guide  
快速使用指南

中文 ..... 1~2

English ..... 3~4

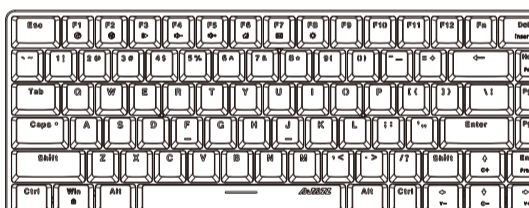
Deutsche ..... 5~6

Français ..... 7~8

日本語 ..... 9~10

Español ..... 11~12

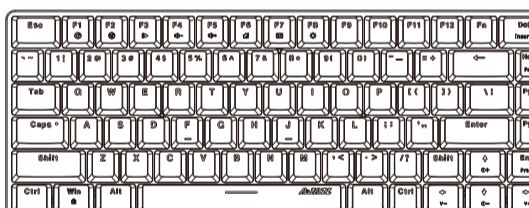
Italiano ..... 13~14



### 多媒体快捷键

FN+F1=静音  
FN+F2=多媒体  
FN+F3=播放/暂停  
FN+F4=音量减小  
FN+F5=音量增加  
FN+F6=主页

FN+F7=邮箱  
FN+F8=循环切换灯光模式  
FN+WIN=锁定/解锁WIN  
FN+DEL=insert  
FN+HOME=PAUSE/BREAK  
FN+END=PRTSC/SYSRQ



### Keybord Installation

Connect the Mini-USB interface of the cable to the keyboard, and insert the other USB interface into the free USB port of the computer. When the computer is turned on, the driver required for the keyboard will be automatically installed.

**Technical Specification**

Product brand: AJAZZ  
Product model: AK33  
Number of keys: 82key  
Working current: 200mA  
Service life: 50 million times  
Product weight: 520g (without wire)  
Press key: Full 82 key anti-ghosting  
Product size: 310.5x120x36.8 + 0.5mm  
System requirements: Windows XP / Win7 / Win8 / Win10 / MAC  
Product interface: Type-C interface  
Keyboard cable: 1.6m professional anti-interference shielded five-core cable

### Multimedia Shortcuts

FN + F1 = Mute  
FN + F2 = Multimedia  
FN + F3 = Play / Pause  
FN + F4 = Volume reduction  
FN + F5 = Volume increase  
FN + F6 = Homepage

FN + F7 = Email  
FN + F8 = Cycle switch light mode  
FN + WIN = Lock / Unlock WIN  
FN + DEL = Insert  
FN + HOME = PAUSE / BREAK  
FN + END = PRTSC / SYSRQ

### Backlit Mode

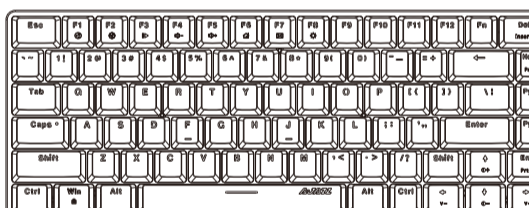
The power-on default is the full-bright mode, and FN + F8 cycles through the lighting modes.

**Backlight Effects:**

1. Always on (default)
2. Breathing
3. Stacking squares
4. Running horses from the sides to the middle
5. The middle spreads to both sides of the horse race
6. Kick up and down
7. Run immediately on the ladder
8. Run down the ladder
9. Turn off the lights

**Backlight Control**

- Support FN + ↑ or FN + ↓ brightness adjustment in lighting mode, 4 levels of brightness increase / decrease
- Support FN + ← or FN + → speed adjustment in lighting mode, 4 speeds decrease and increase



### Installation der Tastatur

Vielen Dank, dass Sie sich für unsere AJAZZ Barrel AK33 Edition-Tastatur entschieden haben, die nicht nur die gleiche Funktionalität und die gleichen Lichteffekte bietet, sondern auch den ersten interaktiven Effekt der gleichen Black Jazz-Beleuchtung verstärkt. Wir hoffen, dass Sie dadurch ein neues Gefühl für die Bedienung erhalten.

**Technische Spezifikation**

Produktmarke: AJAZZ  
Produktmodell: AK33  
Anzahl der Schlüssel: 82 Schlüssel  
Lebensdauer: 50 Millionen mal Produkt Gewicht: 520 g (ohne Draht)  
Taste drücken: Full82-Taste Anti-Ghosting-Produkt Größe: 310,5 x 120 x 36,8 + 0,5 mm  
Systemanforderungen: Windows XP / Win7 / Win8 / Win10 / MAC  
Produktschnittstelle: Schnittstelle Typ-C  
Tastaturkabel: 1,6 m professionelles, störungsgeschütztes 5-adriges Kabel

### Multimedia Shortcuts

FN + F1 = Stummstellung  
FN + F2 = Multimedia  
FN + F3 = Wiedergabe / Pause  
FN + F4 = Lautstärke verringern  
FN + F5 = Lautstärkeerhöhung  
FN + F6 = Home

FN + F7 = Mail  
FN + F8 = Schlichtmodus  
FN + WIN = WIN-Taste sperren  
FN + DEL = INSERT  
FN + HOME = PAUSE / BREAK  
FN + END = PRTSC / SYSRQ

### Hintergrundbeleuchteter Modus

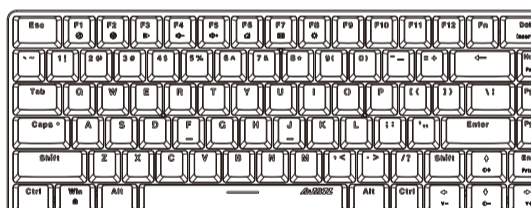
Die Standardeneinstellung beim Einschalten ist der Vollhelligkeitsmodus, und FN + F8 durchläuft die Beleuchtungsmodi.

**Hintergrundbeleuchtungseffekte:**

1. Immer ein (Standard)
2. Atmen
3. Quadrate stapeln
4. Laufen Sie Pferde von den Seiten in die Mitte
5. Die Mitte erstreckt sich auf beide Seiten des Pferdennenns
6. Rennen Sie auf und ab
7. Sofort auf der Leiter laufen
8. Laufen Sie die Leiter hinunter
9. Schalten Sie das Licht aus

**Steuerung der Hintergrundbeleuchtung**

- Unterstützt die Helligkeitsanstellung FN + ↑ oder FN + ↓ im Beleuchtungsmodus, 4 Helligkeitsstufen erhöhen / verringern sich
- Unterstützt FN + ← oder FN + → Geschwindigkeitsanpassung im Beleuchtungsmodus, 4 Geschwindigkeiten verringern und erhöhen die FN-TastenkombinationsfunktionFN-Tastenkombinationsfunktion



### Installation de clavier

Merci d'avoir choisi notre clavier AJAZZ Barrel AK33 Edition, qui a non seulement les mêmes fonctionnalités et effets d'éclairage, mais améliore également le premier effet interactif de l'éclairage AJAZZ Black Jazz et nous espérons qu'il vous donnera un nouveau sens de l'opération.

**Spécifications techniques**

Marque de produit: AJAZZ  
Modèle de produit: AK33  
Nombre de touches: 82 touches  
Courant de travail: 200mA  
Durée de vie: 50 millions de fois le produit poids: 520g (sans fil)  
Appuyez sur la touche: Produit anti-ghosting Full82 key taille: 310.5x120x36.8 + 0.5 mm  
Configuration requis: Windows XP / Win7 / Win8 / Win10 / MAC  
Cable de clavier: câble à cinq conducteurs blindé anti-interférence professionnel de 1,6 m

### Multimedia fast

FN + F1 = mut  
FN + F2 = Multimedia  
FN + F3 = Lecture / Pausa  
FN + F4 = Diminution du volume  
FN + F5 = Augmentation du volume  
FN + F6 = Accueil

FN + F7 = Mail  
FN + F8 = Commutation du mode d'éclairage  
FN + WIN = Verrouiller la touche WIN  
FN + DEL = INSERT  
FN + HOME = PAUSE / BREAK  
FN + END = PRTSC / SYSRQ

### Mode rétroéclairé

Le mode de mise sous tension par défaut est le mode pleine luminosité et FN + F8 fait défiler les modes d'éclairage.

**Effets de rétroéclairage:**

1. Toujours activé (par défaut)
2. respiration
3. carrés d'empilage
4. courtir des chevaux des côtés au milieu
5. Le milieu se propage des deux côtés de la course de chevaux
6. course de haut en bas
7. courtir immédiatement sur l'échelle
8. Descendez l'échelle
9. Éteignez les lumières

**Contrôle du rétroéclairage**

- Prise en charge du réglage de la luminosité FN + ↑ ou FN + ↓ en mode d'éclairage, 4 niveaux d'augmentation / diminution de la luminosité
- Prise en charge de FN + ← ou FN + → réglage de la vitesse en mode d'éclairage, 4 vitesses diminuent et augmentent la fonction de combinaison de touches FNfonction de combinaison de touches FN

1 \_\_\_\_\_

2 \_\_\_\_\_

3 \_\_\_\_\_


4 \_\_\_\_\_

5 \_\_\_\_\_

6 \_\_\_\_\_

7 \_\_\_\_\_

8 \_\_\_\_\_



合格证

检验员: \_\_\_\_\_

PASS